

## 4.3 بیسے کی کارکردگی اور خطرے کا تجزیہ

عالمی سطح پر حیاتی بیمہ اور غیر حیاتی بیمہ شعبوں میں نمو کا سبب ابھرتی معیشتوں میں تحرک پیدا ہونا تھا۔ پاکستان میں بیمہ صنعت کی اساس سرمایہ میں 12.09 فیصد اضافہ ہوا، جس کی وجہ معاشی سرگرمیوں میں اضافہ، ساختی رکاوٹیں دور ہونا، بھرپور مارکیٹنگ اور فروخت (بشمول بینکاشورنس)، تکامل مصنوعات کی قبولیت بڑھنا، ٹیکنالوجی کے استعمال میں اضافہ، وغیرہ ہیں۔ ان عوامل کے ساتھ بیمے کی پست نفوذ کا تناسب مستقبل میں نمو کو برقرار رکھنے میں مددگار ثابت ہو سکتا ہے۔

عالمی سطح پر بیمے کی نمو میں ابھرتی ہوئی معیشتوں کا کردار ہے۔۔۔

### جدول 4.3.1

بیمہ کاری کی صنعت کا عمومی جائزہ (دسمبر 2017ء تک) (ملین روپے)

حیاتی	فیلی کلائم	غیر حیاتی	عمومی کلائم	کل
1,007,123.6	22,640.2	179,611.9	2,403.2	1,211,778.8
787,923.8	13,233.7	89,013.3	534.8	890,705.6
15,365.6	1,526.3	85,955.8	914.9	103,762.6
8,547.9	181.7	11,836.8	(185.7)	20,380.6
185,298.0	9,576.3	74,340.5	1,472.4	270,687.3
183,130.8	1,632.5	41,651.6	529.5	226,944.4
76,745.1	1,090.1	21,146.1	575.0	99,556.3
41.91	66.77	50.77	108.59	43.9

تخمین شدہ اعداد و شمار

ماخذ: بیمہ / کلائم کمپنیوں کے آڈٹ اور غیر آڈٹ شدہ مطبوعہ مالی گوشوارے

بڑھتی ہوئی معاشی سرگرمیاں، ساختی رکاوٹیں دور ہونا (جیسے ونڈو تکامل کاروبار کے لین دین کے لیے روایتی بیمہ کاری کی اجازت دینا، یکسانیت کے حصول کی غرض سے متعلقہ ضوابط کا اجراء، وغیرہ)، قدرے کم مہنگائی اور ٹیکنالوجی سے آراستہ ترسیلی ذرائع، ودیگر عوامل نے بیمہ کاری صنعت کے اثاثوں اور اقساط کو جلا بخشنے میں سہولت فراہم کی۔

اگرچہ بیمہ کاری صنعت کی نفع آوری معقول ہے مگر دھیمی سرمایہ کاری آمدن۔ جو پست شرح سود کا نتیجہ ہے۔ اور چند غیر حیاتی بیمہ کار اداروں کی تشکیل نو کے باعث اس میں کمی آگئی۔ مناسب سرمائے (ایکویٹی) کی حامل ہونے کے باعث یہ صنعت نئی پالیسیاں مرتب کر سکتی ہے۔

2017ء میں عالمی سطح پر حیاتی اور غیر حیاتی بیسوں کی اقساط میں 3 فیصد کی نمو ہوئی۔ ابھرتی ہوئی معیشتیں بالخصوص ایشیا کی ابھرتی ہوئی منڈی بیمہ کاروں کے لیے مسلسل نمو کے مواقع پیدا کرتی رہیں۔

غیر حیاتی بیمہ شعبے میں، ترقی یافتہ ممالک (بالخصوص امریکہ اور میکسیکو) میں بڑی قدرتی آفات کی وجہ سے جائیداد اور حادثاتی بیمہ شعبہ جات سے سرمائے کا انخلاء ہوا۔ ان متاثرہ زمروں / خطوں میں قیمتیں بڑھ گئیں جہاں نفع آوری پر پہلے ہی دباؤ تھا (جیسے موٹر کار زمرہ)۔ 2017ء میں ابھرتی ہوئی معیشتوں میں غیر حیاتی بیسوں کی قسط میں 6 فیصد نمو ہوئی۔

ابھرتی ہوئی معیشتوں میں بیچنے مصنوعات کی زبردست کارکردگی کے باعث عالمی سطح پر حیاتی بیمے کی اقساط میں اضافہ ہوا۔ تاہم پست شرح سود کے ماحول کی وجہ سے نفع آوری میں دشواریوں کا سامنا رہا، جس سے سرمایہ کاری کے منافع پر دباؤ پڑ رہا ہے۔ 2017ء میں ابھرتی ہوئی معیشتوں کے بیمے کی اقساط میں 17 فیصد نمو دیکھی گئی۔<sup>215</sup>

2017ء میں پاکستان میں بیمہ کاری کے شعبے میں وسعت آئی

بیمہ کاری مالی صنعت کا دو سرا بڑا شعبہ ہے، جس کے اثاثے مالی شعبے کے کل اثاثوں کا 5.3 فیصد ہیں۔ 2017ء کے دوران اس کی اساس سرمایہ میں 12.09 فیصد اور مجموعی پر بیمہ میں 12.18 فیصد کی نمو ہوئی<sup>216</sup>۔ (جدول 4.3.1)

215 سوئس ری گلوبل نامی نو بیمہ کار ادارے 2017ء کا جائزہ اور 2018/19ء کے امکانات۔  
216 یہ تجزیہ حیاتی بیمے سے شلک پانچ اور غیر حیاتی بیمہ کار 28 اداروں کے اعداد و شمار پر مبنی ہے، جن کا حیاتی اور غیر حیاتی بیمے کے کاروبار میں بالترتیب 97 فیصد اور 78 فیصد حصہ ہے۔ اس تجزیے میں 31 دسمبر 2017ء تک کے اعداد و شمار کا

پریمیز میں اضافے کے باوجود مالی دعوے اور اخراجات منہا کر کے ہونے والی آمدن 18.54 فیصد کم ہو کر 31 دسمبر 2017ء کے اختتام تک 117.2 ارب روپے رہ گئی، جس کی بنیادی وجہ خالص سرمایہ کارانہ آمدنی میں کمی ہے (شکل 4.3.2)۔

مالی اصابات کے حوالے سے، سرمایہ تائید متناسب 2013ء سے کم ہو رہا ہے اور یہ تخفیف 2017ء میں بدستور جاری رہی۔ اس کی وجہ ان برسوں میں اثاثوں میں قدرے بلند اضافہ ہونا ہے (جدول 4.3.2)۔

مالی دعووں کے تناسب میں 2016ء تک مسلسل اضافے کے بعد 2017ء میں کمی آئی، جس کی وجہ مالی دعووں کی بہ نسبت پریمیز کی شرح میں قدرے زیادہ اضافہ ہے۔ مزید برآں، مشترکہ تناسب میں بھی تھوڑی سی کمی واقع ہوئی اور یہ 100 فیصد (31 دسمبر 2017ء کے اختتام پر 69.28 فیصد) سے خاصا نیچے رہا، جس سے مراد ہے کہ حیاتی نیسے کے شعبے کی ذمہ نویسی منافع اب بھی معقول ہے۔

جدول 4.3.2  
حیاتی نیسے کا خاکہ

دسمبر 17ء*	دسمبر 16ء	دسمبر 15ء	دسمبر 14ء	دسمبر 13ء	
(ارب روپے)					
185.3	160.4	145.1	119.4	101.7	مجموعی پریمیز
183.1	158.1	143.3	117.6	100.0	خالص پریمیز
61.0	97.0	75.5	68.2	60.6	خالص سرمایہ کاری آمدن
76.7	68.4	54.6	43.8	35.2	خالص دعوے
50.1	43.4	40.3	35.4	34.9	اخراجات
8.5	7.9	6.4	4.9	4.1	نفع آوری
1,007.1	887.9	746.5	626.0	516.9	اثاثے
(فیصد)					
1.53	1.61	1.69	1.74	1.72	سرمایہ تائید
41.91	43.27	38.10	37.26	35.26	دعووں کا تناسب
69.28	70.71	66.21	67.40	70.14	مشترکہ تناسب
0.85	0.89	0.85	0.78	0.79	اثاثوں پر منافع

ماخذ: بیمہ / تکافل کمپنیوں کے آڈٹ اور غیر آڈٹ شدہ مطبوعہ مالی گوشوارے  
\* تخمینہ شدہ اعداد و شمار

وڈو تکافل آپریٹرز نے عمومی تکافل کے زمرے اثر انداز ہونا شروع کر دیا ہے۔ 31 دسمبر 2016ء کے 4 ارب روپے کے مقابلے میں وڈو تکافل آپریٹرز کے اثاثوں کا حجم بڑھ کر 31 دسمبر 2017ء تک 6.3 ارب روپے ہو گیا۔<sup>218</sup> ایس ای سی پی کی سالانہ رپورٹ برائے 2017ء کے مطابق 2015ء میں نیسے کا نفوذ 0.84 فیصد تھا جو 2016ء میں بڑھ کر 0.91 ہو گیا۔ اس فرق کی وجہ بیمہ کاری کمپنیوں کی جانب سے اضافی تحفظ دینا تھا۔

اس کے ساتھ ساتھ تکافل شعبے کی اساس سرمایہ 15.09 فیصد کے اضافے سے 25 ارب روپے ہو گئی<sup>217</sup>۔ عمومی تکافل کی مجموعی اقساط میں کمی ہونے کے باوجود کئی طور پر اس شعبے کی مجموعی اقساط 7.61 فیصد کے اضافے سے 11 ارب روپے تک جا پہنچیں۔

بیمہ کاری صنعت میں مجموعی بہتری کے باعث پاکستان میں نیسے کے نفوذ کا تناسب 2016ء کے 0.79 فیصد سے تھوڑا سا بڑھ کر 2017ء میں 0.82 فیصد ہو گیا<sup>218</sup>۔

### حیاتی بیمہ کے شعبے نے اپنی نمو کی رفتار جاری رکھی

اس صنعت کے کل اثاثوں میں حیاتی نیسے کا حصہ 83.11 فیصد اور مجموعی پریمیز میں 68.45 فیصد حصہ ہے۔ 2017ء میں اس کے اثاثے 13.43 فیصد اضافے سے 1007.1 ارب روپے تک جا پہنچے (جدول 4.3.2)۔

اس شعبے کے کل اثاثوں میں سرمایہ کاری کا حصہ 78.24 فیصد ہے، جبکہ زیادہ تر سرمایہ کاری حکومتی تسکات میں کی گئی ہے۔ 2017ء میں اس شعبے نے حکومتی تسکات میں اپنی سرمایہ کاری کو مزید 15.44 فیصد بڑھا کر 679.8 ارب روپے (787.9 ارب روپے کی کل سرمایہ کاری) تک پہنچا دیا۔

حیاتی نیسے کے شعبے میں نمو کا مشاہدہ مجموعی پریمیز سے کیا جاسکتا ہے، جس سے جزوی طور پر بینکاروں کے استعمال میں اضافے، وڈو تکافل کارروائیوں کے ذمہ نویس کردہ کاروبار میں اضافہ، حکومت کا صحت کے نیسے کے پروگرام کے تحت نئے کاروبار وغیرہ سے منسوب کیا جاسکتا ہے۔

اگرچہ آئندہ برسوں کی اقساط کی تجدید نو میں اب بھی مجموعی پریمیز کا سب سے بڑا حصہ ہے، تاہم اس کا حصہ 49.11 فیصد سے تھوڑا سا کم ہوا ہے۔ سال کے اختتام 31 دسمبر 2017ء تک مجموعی پریمیز میں گروپ پریمیز کا حصہ 8.55 فیصد سے تھوڑا سا بڑھ کر 9.82 فیصد ہو گیا (شکل 4.3.1)۔

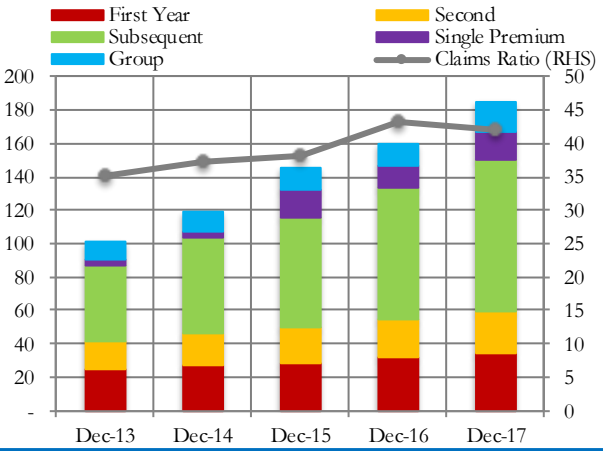
<sup>217</sup> یہ بات مد نظر رکھی جائے کہ بیمہ کاری کے روایتی ادارے جنہوں نے وڈو تکافل آپریٹرز انجام دینے کی غرض سے اجازت لی ہوئی ہے وہ اپنے مالی گوشواروں میں وڈو تکافل آپریٹرز کو علیحدہ زمرے کے طور پر درج کرتے ہیں۔ بیمہ کاری کے روایتی اداروں کے اعداد و شمار میں وڈو تکافل آپریٹرز کے اعداد و شمار شامل ہوتے ہیں۔ یہ بات مد نظر رکھی جائے کہ

شکل 4.3.1:

حیاتی بیمے کے پریمیم میں متواتر نمو ہوئی

Life insurance premiums (flows) and claims ratio

(PKR billion)



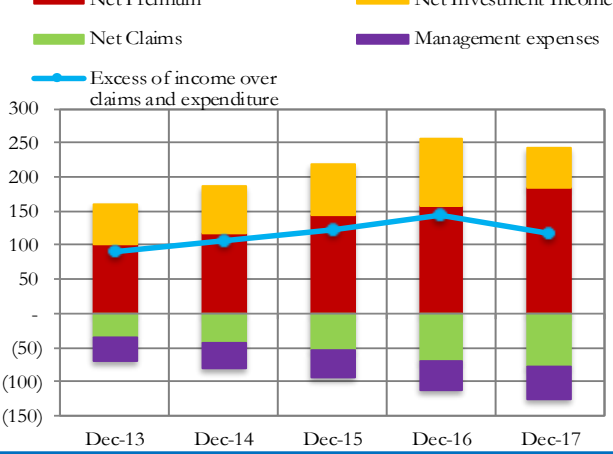
Source: Unaudited/Audited published financial statements of life insurance companies.

شکل 4.3.2:

خالص سرمایہ کاری آمدنی پست رہنے سے آمدنی کم ہوئی

Life insurance revenue (flows)

(PKR billion)



Source: Unaudited/Audited published financial statements of life insurance companies.

تاہم، خالص دعویٰ جات میں تھوڑا سا زیادہ اضافہ ہوا ہے، ان کا حجم 31 دسمبر 2017ء تک 13.38 فیصد کے اضافے (سال بسال) سے 21.1 ارب روپے ہو گیا۔ خالص پریمیمز اور خالص دعویٰ جات میں تقریباً مساوی اضافے سے ذمہ نویسی منافع پر کوئی خاص اثر نہیں پڑا۔

2017ء میں مشترکہ تناسب بڑھنے کے باوجود غیر حیاتی بیمہ شعبے کے اظہاریے قدرے مستحکم ہیں۔۔۔

31 دسمبر 2017ء کو اختتام پذیر ہونے والے سال میں غیر حیاتی بیمہ شعبے کے اثاثے 4.75 فیصد بڑھ کر 179.6 ارب روپے ہو گئے۔ اسی طرح اس عرصے میں اس شعبے کی سرمایہ کاری 4.64 فیصد اضافے سے 89 ارب روپے ہو گئی۔ مجموعی طور پر اس شعبے کی رواں مالیات (سرمایہ کارانہ سرگرمیوں کے لیے دستیاب زر) مثبت رہی، جو عمومی طور پر حالیہ برسوں میں بڑھی ہے، اور اسے صنعت کے لیے اچھا شگون قرار دیا جاتا ہے (شکل 4.3.3)۔

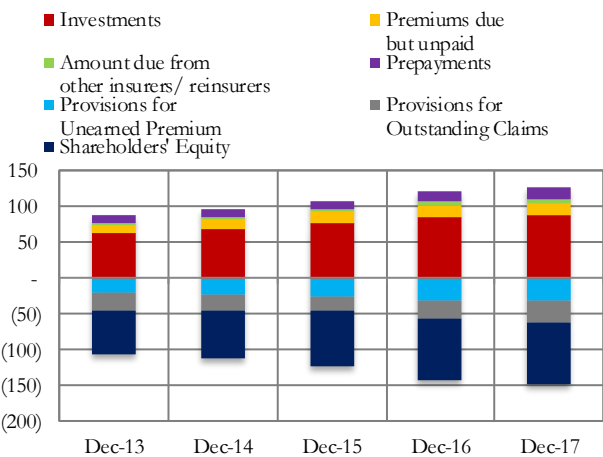
2017ء میں خالص پریمیم 13.11 فیصد کے (سال بسال) اضافے سے 41.7 ارب روپے ہو گئے۔ موٹر کارمزہ اب بھی غیر حیاتی بیمے کے جزدان کا سب سے بڑا حصہ (خالص پریمیم کے تقریباً 43.9 فیصد پر مشتمل) ہے، باوجود اس کے کہ 31 دسمبر 2017ء تک خالص پریمیمز کے مجموعی حصے میں کمی واقع ہوئی۔ شعبہ صحت<sup>219</sup> اسی عرصے کے دوران 27.46 فیصد اضافے سے 7.1 ارب روپے ہو گیا، جس سے خالص پریمیمز میں اس کا حصہ بڑھ کر 17.1 فیصد تک جا پہنچا (شکل 4.3.4)۔

شکل 4.3.3:

غیر حیاتی بیمہ کے اثاثوں میں متواتر نمو ہوئی

Structure of non-life insurance

(PKR billion)



Source: Unaudited/Audited published financial statements of non-life insurance companies.

<sup>219</sup> صحت کے زمرے کے اعداد و شمار کا تخمینہ کم لگایا گیا ہے کیونکہ چند بیمہ کار ادارے انہیں متفرق پریمیم کے زمرے میں درج کرتے ہیں۔

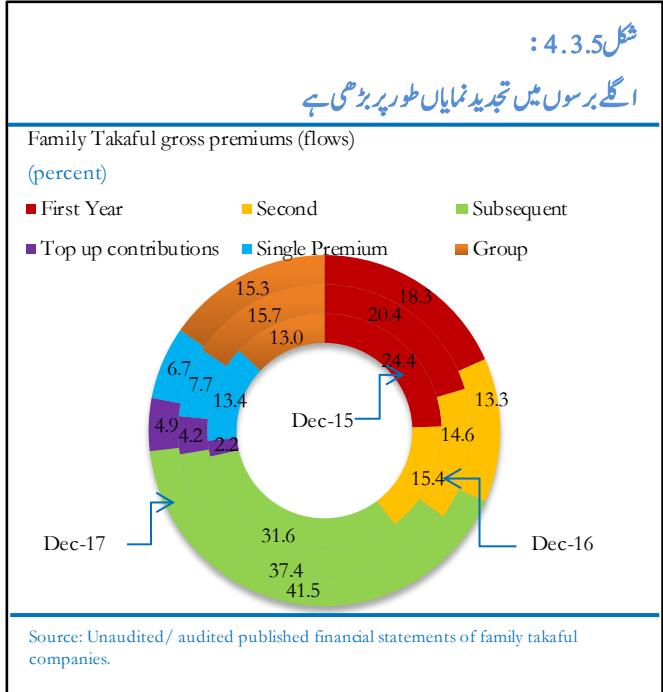
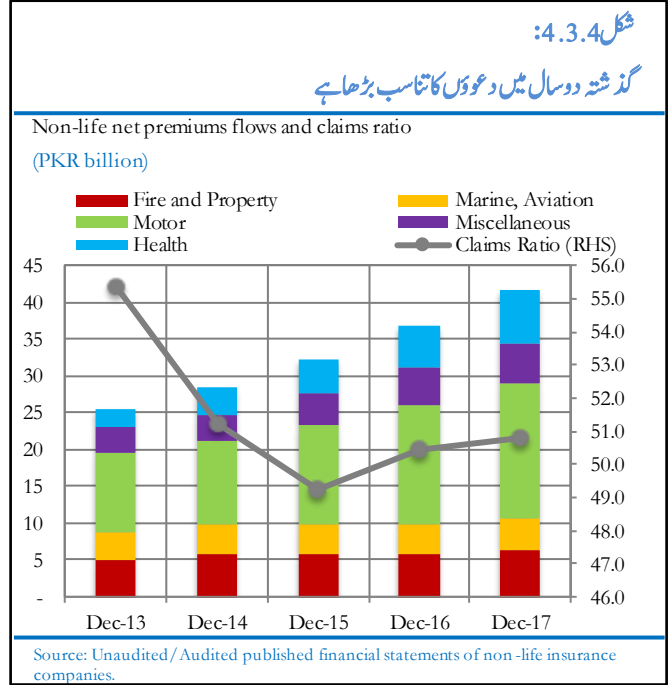
میں اضافہ ہوا، 31 دسمبر 2016ء کے مقابلے میں 31 دسمبر 2017ء سال کے اختتام پر اس کا مجموعی حصہ 37.42 فیصد سے بڑھ کر 41.5 فیصد ہو گیا (شکل 4.3.5)۔

سال کے اختتام 31 دسمبر 2017ء تک فیملی تکافل کا منافع بھی 7.6 فیصد سے بڑھ کر 181.7 ملین روپے ہو گیا۔

عمومی تکافل کے زمرے کی اساس سرمایہ میں 3.48 فیصد اضافہ ہونے کے باوجود (31 دسمبر 2017ء تک اس کا حجم 2.4 ارب روپے ہو گیا)، 31 دسمبر 2017ء سال کے اختتام پر عمومی تکافل زمرے<sup>221</sup> میں 176 ملین روپے قبل از ٹیکس خسارہ ہوا۔ اس کا جزوی سبب ذمہ نویس تکافل کمپنیوں کے کاروبار میں کمی ہے، جسے وڈو تکافل آپریٹرز کی بڑھتی ہوئی مسابقت سے منسوب کیا جاسکتا ہے، اس امر کی عکاسی وکالہ فیس میں کمی سے ہوتی ہے (شکل 4.3.6)۔

31 دسمبر 2017ء سال کے اختتام پر اس زمرے کی دیگر آمدنی میں بھی 181.8 ملین روپے کا خاصا بڑا خسارہ ہوا، جو مجموعی خسارے میں اضافے کا بھی باعث بنا۔

31 دسمبر 2017ء کو سال کے اختتام پر اس شعبے کا قبل از ٹیکس نفع 26.61 فیصد کمی سے 11.8 ارب روپے رہ گیا، جس کی بنیادی وجہ سرمایہ کارانہ آمدنی کا 2016ء میں 11 ارب روپے سے کم ہو کر 2017ء میں 5.7 ارب روپے (47.92 فیصد کی تخفیف) رہ جانا ہے۔



غیر حیاتی بیمے کا شعبہ اپنے اظہاریوں میں تھوڑی سی تنزلی کے باوجود اب بھی مستحکم ہے۔ سرمایہ کاری پر منافع میں کمی کو طویل مدتی کم شرح سود کے ماحول اور سرمایہ منڈی میں درستی سے منسوب کیا جاسکتا ہے۔ سرمایہ تائید تناسب میں اتار چڑھاؤ کے باوجود گذشتہ برس کی بہ نسبت اضافہ ہوا۔ اس کے ساتھ ساتھ مشترکہ تناسب میں اضافے کے باوجود اس شعبے میں اب بھی اتنی گنجائش موجود ہے کہ غیر حیاتی بیمہ کاروں کو ذمہ نویسی منافع ملے (جدول 4.3.3)۔

تکافل کے زمرے<sup>220</sup> میں خاطر خواہ نمو ہوئی۔۔۔

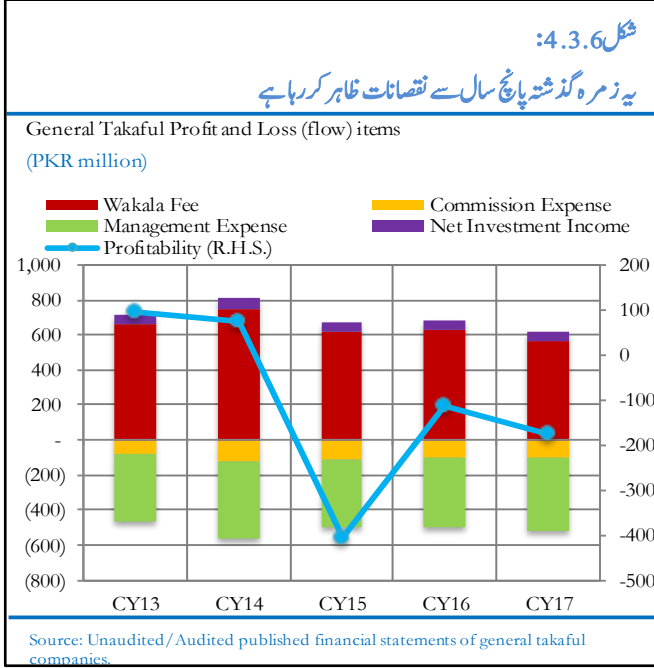
فیملی تکافل کے زمرے کی اساس سرمایہ 31 دسمبر 2017ء تک 16.47 فیصد اضافے (سال بسال) سے 22.6 ارب روپے ہو گئی۔

فیملی تکافل کا مجموعی پر بیمہ 10.42 فیصد کے اضافے سے 9.6 ارب روپے ہو گیا۔ اس زمرے کے صارفین کی تعداد کامیابی کے ساتھ برقرار رہی جیسا کہ آئندہ برس کی تجدید نو

<sup>221</sup> 2016ء اور 2017ء کے اعداد و شمار کا تخمینہ لگایا گیا ہے۔

<sup>220</sup> کلی طور پر تکافل کمپنیوں کے اعداد و شمار۔

سابقہ مطبوعات میں درج زیادہ تر خطرات اب بھی بڑی نوعیت کے ہیں۔۔۔



نقصان کے خطرے کے خلاف مالی تحفظ فراہم کنندگان کے طور پر۔ اس صنعت کو ڈیٹا سے محرومی، ڈیٹا سیکورٹی، ناقص ٹیکنالوجی کے خطرات کا سامنا کرنا پڑ سکتا ہے۔ ان خطرات کو کم کرنے کے لیے، کچھ بیمہ کار ادارے بہتر فیصلہ سازی، کام کاج کی دشواریاں دور کرنے، انضباط بڑھانے وغیرہ کی غرض سے اندرون خانہ آئی ٹی نظام تشکیل دے رہے ہیں۔ چند دیگر آپریشنل خطرات انسانی وسائل، ضابطہ کاری کی مشکلات وغیرہ کے باعث سامنے آتے ہیں۔

صنعت کا سرمایہ کاری پر انحصار (بالخصوص سرکاری آلات میں) کرنا سے منڈی کے خطرے سے دوچار کر سکتا ہے کیونکہ شرح سود اور ایکویٹی کی قیمتوں میں منفی حرکت اس کی سرمایہ کار آمدنی کو متاثر کر سکتی ہے۔

2018ء میں عالمی بیمہ کاری صنعت کی نمو برقرار رہنے کا امکان ہے۔۔۔

2018ء اور 2019ء میں عالمی سطح پر غیر حیاتی پریمی کی نمو تقریباً 3 فیصد پر برقرار رہنے کی توقع ہے<sup>222</sup>، اس کے مستحکم تر ہونے کا انحصار قیمتوں میں اضافے پر ہے۔ توقع ہے کہ ابھرتی ہوئی منڈیوں میں پریمی نمو 2017ء کی 6 فیصد سے بڑھ کر 2019ء میں تقریباً 7 فیصد ہو جائے گی۔ اگر فرض کیا جائے کہ 2018ء میں ناگہانی آفات سے ہونے والا نقصان اوسط درجے کا ہوگا، تو پھر منافع بڑھنے کی توقع ہے۔

بیمہ کاری کی صنعت اب بھی ارتکاز کے خطرے سے دوچار ہے کیونکہ اس صنعت پر سرکاری شعبے کے ایک بڑے بیمہ کار ادارے کا غلبہ ہے۔ اگرچہ حیاتی بیمہ کار سرکاری اداروں میں ارتکاز کے خطرے کا احاطہ کیا جاسکتا ہے (بیمہ کاری کی صنعت میں اس کا حصہ 60 فیصد بنتا ہے)، مگر غیر حیاتی بیمہ کار سرکاری اداروں کی حالیہ مالی صحت کے بارے میں کچھ بھی وثوق سے نہیں کہا جاسکتا کیونکہ گذشتہ چند برسوں سے ان کی مالی معلومات عوام کے لیے دستیاب نہیں ہیں۔

#### جدول 4.3.3

غیر حیاتی بیمہ کی اسباب

دسمبر 13ء	دسمبر 14ء	دسمبر 15ء	دسمبر 16ء	دسمبر 17ء*	
فیصد					
12.63	13.33	12.98	12.48	12.91	سرمایہ تائید
55.34	51.22	49.24	50.45	50.77	دعوؤں کا تناسب
88.48	83.61	80.57	82.08	85.30	مشترکہ تناسب
50.72	50.40	51.79	55.07	56.03	پریم برقرار رہنا
5.76	6.36	5.77	8.43	6.57	سرمایہ کاری پر منافع
3.28	4.21	5.58	4.46	4.65	اثاثوں پر منافع

ماخذ: بیمہ / تکافل کمپنیوں کے آڈٹ اور غیر آڈٹ شدہ مطبوعہ مالی گوشوارے

\* تخمینہ شدہ اعداد و شمار

حیاتی اور غیر حیاتی شعبے میں بڑے بیمہ کار سرکاری اداروں کے ساتھ ان دونوں شعبوں میں نظامیاتی اعتبار سے اہم نئی شعبے کے چند بیمہ کار ادارے ہیں، جو صنعت سے وابستہ نظامیاتی خطرے میں اپنا کردار ادا کر سکتے ہیں۔ اس خطرے کو کم کرنے کے لیے نظامیاتی اعتبار سے انہیں ان بیمہ کار اداروں کو زیادہ نگرانی اور ضابطہ کاری کا تابع بنایا جاسکتا ہے۔

اس صنعت میں صرف ایک ملکی نو بیمہ کار ادارہ (جو عمومی بیمہ کاری شعبے کی ضروریات پوری کرتا ہے) ہے، جو نو بیمہ کاری کے خطرے کو بڑھا سکتا ہے۔ بیمہ کار ادارے بہت سے بین الاقوامی نو بیمہ کار اداروں کی خدمات سے استفادہ کر کے اس خطرے کو کم کرتے ہیں۔

ٹیکنالوجی کا بڑھتا ہوا استعمال صنعت کے لیے زائد سا بھر خطرات کا موجب بنے گا، آئی ٹی مصنوعات کے کاروباری صارفین اور خدمات دونوں کے طور پر، اور غیر متوقع (امکانی)

<sup>222</sup> سوئس ری گولبل نامی نو بیمہ کار ادارے کا 2017ء کا جائزہ اور 2018/19ء کے امکانات۔

آئندہ دو برسوں میں عالمی سطح پر حیاتی پریمیجز چار فیصد بڑھنے کی توقع ہے جس کی وجہ ابھرتی ہوئی منڈیوں میں بچتی مصنوعات کی زبردست کارکردگی ہے۔ 2018ء میں ابھرتی ہوئی منڈیوں میں حیاتی پریمیم میں 12 فیصد نمو متوقع ہے۔ عالمی سطح پر پست شرح سود کے ماحول کو مد نظر رکھتے ہوئے سرمایہ کاری پر پست منافع کی روشنی میں نفع آوری میں دشواریوں کا سامنا ہو سکتا ہے۔

2018ء میں امکان ہے کہ پاکستان میں بیمہ کاری کی صنعت مستحکم نمو حاصل کر لے گی۔۔۔

مشترکہ تناسب کی اطمینان بخش صورت حال اور سرمایہ کارانہ سرگرمیوں کے لیے دستیاب خالص رقم اور بیمے کے پست نفوذ کے پیش نظر توقع ہے کہ بیمہ کاری کی صنعت اپنی شرح نمو (اگر بڑھے نہ بھی تو) برقرار رکھے گی۔

پاک چین اقتصادی راہداری (سی پیک) منصوبوں کے لیے بیمے کی ضروریات کے باعث نمو کے تحریک میں اضافے کا امکان ہے۔

اس کے ساتھ ساتھ ہنگامی شعبے میں نئے ونڈو ہنگامی آپریٹرز (ڈبلیوٹی او) اور حال میں قائم کردہ ڈبلیوٹی او کی فعالیت کے باعث یہ توقع ہے کہ پریمیجم (ہنگامی کی قسط) اور اثاثوں کی نمو میں اضافہ ہو جائے گا۔ اس کے علاوہ 2018ء میں ہنگامی کے شعبے میں نفع آوری حال ہی میں بننے والے ڈبلیوٹی او کی بہتات کے باعث بالخصوص بڑھ سکتی ہے۔