

2 مالی منڈیوں کے خطرے کا تجزیہ

2017ء میں قلیل مدتی اتار چڑھاؤ کے باوجود پاکستان میں مالی منڈیوں نے مؤثر کارکردگی دکھائی ہے۔ بیرونی شعبے کے بڑھتے ہوئے دباؤ کے نتیجے میں جولائی اور دسمبر کے دوران بین الینک منڈی میں مقامی کرنسی کی قدر میں کمی آئی ہے۔ غیر یقینی سیاسی صورت حال کے نمودار ہونے، ایم ایس سی آئی ایمر جنگ مارکیٹ میں پاکستان کی شمولیت کی پوری نہ ہونے والی توقعات اور ترقی یافتہ معیشتوں میں یافتوں کو چھوڑنے کے بعد واپسی کے رجحان کے باعث سال کے وسط میں ایکویٹی منڈی متاثر ہوئی ہے۔ منڈی میں درستگی کے اقدامات کی نوعیت تکنیکی معلوم ہوتی ہے کیونکہ مبادیات مضبوط ہیں۔ حکومت کی جانب سے بینکوں سے قرض لینے کی بلند سطح کے باوجود بازار زر میں تغیر پذیری کم ہے، جس کا اہم سبب اسٹیٹ بینک کی جانب سے سیالیت کا منظم انتظام ہے۔

تاہم 2017ء کے دوران مالی منڈیوں میں اتار چڑھاؤ کے ادوار مختصر مدت کے تھے جنہیں جزیرہ نما کواریا میں بڑھتی ہوئی کشیدگی اور ترقی یافتہ معیشتوں میں زری سختی کے متوقع اوقات اور رفتار کے بارے میں بڑھتی ہوئی غیر یقینی صورت حال نے جنم دیا تھا۔

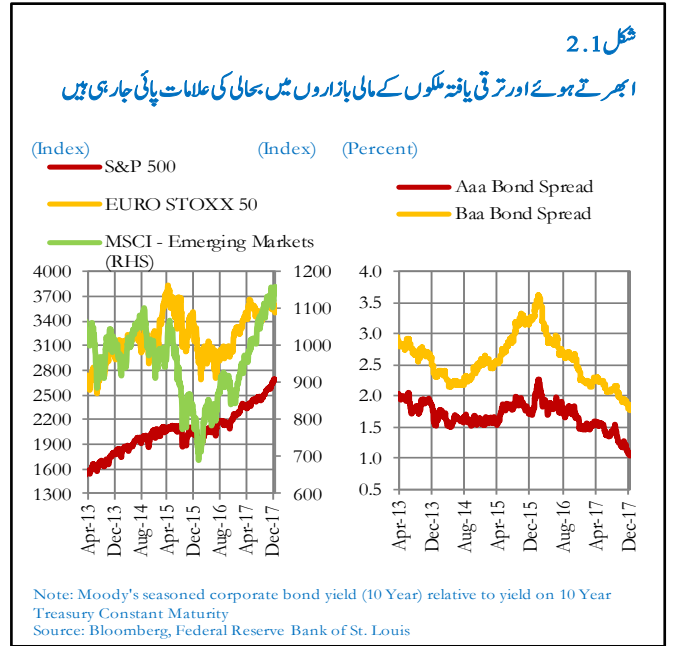
مالی منڈیوں کو نقصان کے خطرات اثاثوں کی بلند قدر اور کم تغیر پذیری کے امتزاج کی بدولت لاحق ہوئے، جو درستگی کے مشکل اقدامات پر منتج ہو سکتا ہے۔⁷⁷ ایسے مواقع پر اتار چڑھاؤ میں تیزی سے اضافے کے باعث پرخطر اثاثوں پر بلند پریمیم کی طلب بڑھنے سے مالی استحکام کو خطرات لاحق ہو سکتے ہیں، جس کے نتیجے میں مارک ٹومارکیٹ نقصانات کے باعث خطرات کے حامل اثاثوں اور علاقوں سے رقوم کے اخراج کی ترغیب مل سکتی ہے۔⁷⁸

ملکی مالی منڈیوں میں تغیر پذیری بڑھ گئی ہے ---

2017ء کے دوران ملکی مالی منڈیوں میں اتار چڑھاؤ کی سطح بلند رہی ہے اگرچہ اس کے ادوار کی مدت مختصر ثابت ہوئی اور بعد ازاں مارکیٹ دوبارہ پائیداری کی راہ پر گامزن ہو گئی۔ بیرونی محاذ پر دباؤ کے رد عمل میں امریکی ڈالر کے مقابلے میں پاکستانی روپے کی قدر گرنے سے بازار مبادلہ میں جولائی اور دسمبر کے دوران تغیر پذیری دیکھی گئی۔ اسی طرح ایکویٹی مارکیٹ (یعنی پاکستان کی سرمایہ منڈی کا بڑا حصہ) میں سیاسی بے یقینی اور توقعات پوری نہ ہونے کے سبب آخر مئی 2017ء تک تاریخی لحاظ سے بلند سطح کو چھونے کے بعد مارکیٹ میں درستگی کے اقدامات دیکھے گئے (شکل 2.2)۔ مئی 2016ء میں اسٹیٹ بینک ٹارگٹ ریٹ

عالمی مالی منڈیوں کی اہم خصوصیات: غیر یقینی سیاسی صورت حال، کم یافت اور سرمایہ کاروں کی خطرات مول لینے کی بہتر صلاحیت

ہم آہنگ پیداواری نمو، کارپوریٹ نفع یابی میں بہتری اور آسان مالی حالات کے باعث عالمی مالی منڈیاں بدستور سازگار احساسات کی عکاسی کر رہی ہیں۔ اس کے نتیجے میں ایکویٹی کی قیمتیں بڑھی ہیں جبکہ خطرے کے پریمیم میں کمی جاری رہی (شکل 2.1)۔ دنیا بھر میں (امریکہ، یورو کے علاقے، ای ایم ایز اور جاپان) ایکویٹی، بانڈ، اجناس اور زر مبادلہ کی منڈیوں میں ہونے والی تغیر پذیری عالمی مالی بحران کے بعد سے کم ترین سطح پر ہے۔⁷⁶



⁷⁸ فروری 2018ء میں ایکویٹی کی قیمتوں میں اتار چڑھاؤ دیکھا گیا، جس کی وجوہات میں امریکہ میں بلند مہنگائی کی توقعات ہیں۔ مزید برآں، مارچ 2018ء میں امریکہ اور چین کے درمیان تجارتی تنازع کے باعث پرخطر اثاثوں کی قیمتیں کم ہو گئیں۔

⁷⁶ یورپین سینٹرل بینک (2017)، مالی استحکام رپورٹ، اکتوبر۔ (2017)۔

⁷⁷ جیسا فروری 2018ء کے اوائل میں ہوا تھا، اسی طرح امریکہ میں مہنگائی کی توقعات کے نتیجے میں ایکویٹی منڈیوں میں وقتی درستگی ہوئی جبکہ اسٹاک مارکیٹوں میں اتار چڑھاؤ بڑھ کر قابل ذکر سطح تک پہنچ گیا۔

دیگر کرنسیوں کے مقابلے میں مقامی کرنسی کی مالیت کا تعین کرنے میں تقابلی شرح سود اہم کردار ادا کرتی ہیں۔ تاہم اسٹیٹ بینک نے 2017ء کے دوران اپنے تمام چھ زری پالیسی اعلیٰ میں پالیسی ریٹ میں کوئی ردوبدل نہیں کیا۔ اس کا مقصد مہنگائی کے نجلی سطح پر اور ہدف سے کم ہونے، مہنگائی کی معتدل توقعات اور جی ڈی پی کی بلند نمو، خاص طور پر مینوفیکچرنگ سرگرمیوں میں (دیکھیے باب 1)، سمیت سازگار معاشی حالات کے باعث قرضوں میں اضافے کے ذریعے معاشی سرگرمیوں کی رفتار بڑھانے میں اعانت کرنا تھا۔

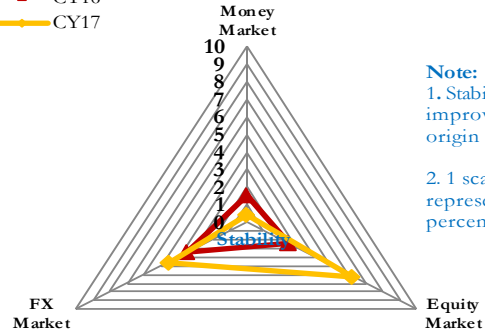
(کورپورٹ کے اندر) متعارف کرانے کے بعد بازار زر اپنی ساخت اور اسٹیٹ بینک کی جانب سے سیالیت کے منظم انتظام کی بدولت پرسکون رہی۔

شکل 2.2

2017ء کے دوران ایکویٹی اور زر مبادلہ بازاروں میں تغیر پذیری بڑھی

Financial markets stability map in Pakistan

— CY16
— CY17

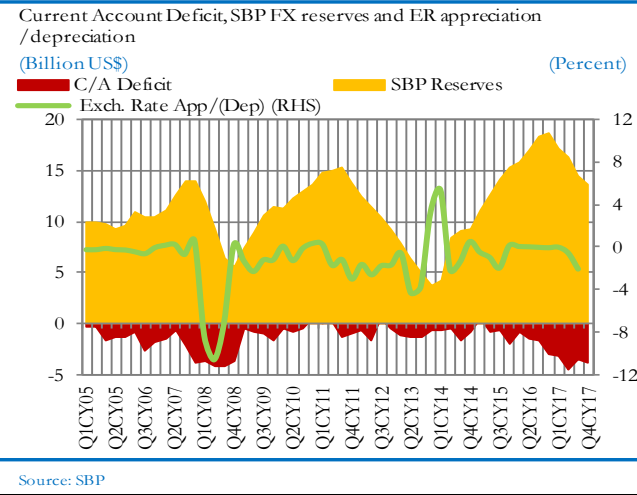


Note:
1. Stability improves towards origin
2. 1 scale in graph represents 10 percentiles

Note: Volatility in respective markets are calculated using Exponential Weighted Moving Average (EWMA). Daily overnight repo rate, KSE-100 index and interbank PKR/USD Exchange Rate are used as indicators of the money, equity and foreign exchange market, respectively.
Source: SBP

شکل 2.3

جاری حسابات کا خسارہ بڑھنے سے شرح مبادلہ کم ہوئی



Source: SBP

جب بیرونی شعبے کا عدم توازن بڑھ گیا۔۔۔

مقامی کرنسی کی قدر بیرونی شعبے میں ہونے والی پیش رفت سے اثر قبول کرتی ہے۔۔۔

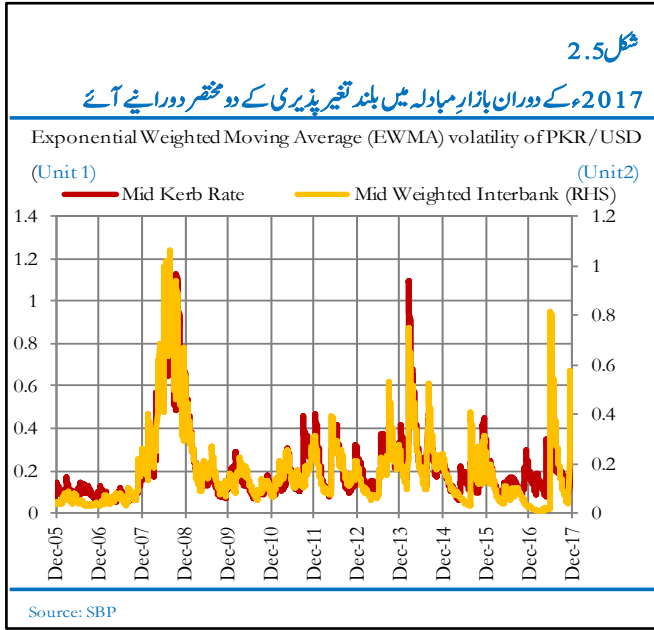
بیرونی شعبے کی کمزوریوں کے رد عمل میں 2017ء کے دوران ڈالر کے مقابلے میں پاکستانی روپے کی قدر بین البینک منڈی میں 5.1 فیصد اور اوپن مارکیٹ میں 2.2 فیصد گری ہے (شکل 2.4)۔ بین البینک منڈی میں قدر میں کمی زیادہ تر جولائی اور دسمبر کے مہینوں میں ہوئی جبکہ کرب مارکیٹ کی شرحیں دسمبر میں بلند سطح پر رہیں۔⁸⁰

اوپن مارکیٹ نے بظاہر بین البینک منڈی سے پہلے ہی بیرونی شعبے کی کمزوریوں کے اثرات شامل کر لیے ہیں۔ 2017ء کی پہلی ششماہی کے دوران کرب پر بیم خاصی بلند سطح پر رہنے اور 3.5 پاکستانی روپیہ / امریکی ڈالر کی بلند ترین سطح تک پہنچنے کے بعد جولائی 2017ء میں

معیشت تو سب سے مرحلے سے گزر رہی ہے جس کی وجہ سے ایشیائی سرمایہ کی طلب بڑھنے کے نتیجے میں سال کے دوران مشینری اور میکانیکی آلات کی درآمدات بلند سطح پر رہیں۔ اس کے ساتھ تیل کی مصنوعات کی درآمدات اور تیل کی عالمی قیمتوں میں اضافے کے باعث 2017ء میں مجموعی درآمدی بل 23.4 فیصد بڑھ گیا ہے (جو 2008ء سے اس کی بلند ترین سطح ہے)۔⁷⁹ ہم ذرائع (جیسے برآمدات، بیرونی براہ راست سرمایہ کاری، کارکنوں کی ترسیلات زر اور سرکاری رقوم کی آمد وغیرہ) سے زر مبادلہ رقوم کی ناکافی آمد نہ صرف مجموعی تجارتی خسارے بلکہ ملک کے ادائیگیوں کے توازن کی پوزیشن میں بگاڑ کا باعث بنی ہے۔ اس کے نتیجے میں بازار مبادلہ میں بلند مگر مختصر وقت کے لیے تغیر پذیری دیکھی گئی ہے۔ سال کے دوران اسٹیٹ بینک کے زر مبادلہ کے ذخائر میں بھی 22.0 فیصد کمی ہوئی ہے (شکل 2.3)۔

⁸⁰ سال 2017ء کے بعد بین البینک مارکیٹ اور کرب مارکیٹ میں پاکستانی روپے کی قدر میں 31 مئی 2018ء تک بالترتیب 4.48 فیصد اور 6.93 فیصد مزید کمی واقع ہوئی۔

⁷⁹ سال 2016ء کے مقابلے میں 2017ء میں مشینری، میکانیکی آلات اور تیل کی مصنوعات (مجموعی درآمدات میں 41 فیصد حصہ) نے درآمدات میں ہونے والے 51 فیصد اضافے کی ذمہ داری ہے۔



امکان ہے کہ بازار مبادلہ آگے چل کر معاشی مبادیات پر عمل پیرا ہو گا۔۔۔

مستقبل قریب میں بازار مبادلہ میں اتار چڑھاؤ کی وسعت کا دار و مدار اہم معاشی مبادیات خاص طور پر ادا بیگیوں کے توازن کی پوزیشن پر ہو گا۔ تاہم بازار مبادلہ کے نقطہ نظر سے یہ امور اہمیت کے حامل ہو سکتے ہیں:

الف۔ 2017ء میں اسٹیٹ بینک کے زر مبادلہ کے سیال ذخائر میں 22.8 فیصد کمی آئی ہے⁸³ ضرورت اس امر کی ہے کہ رقوم کی آمد کے مستحکم ذرائع (برآمدات، بیرونی براہ راست سرمایہ کاری) میں بہتری لانے پر توجہ دی جائے۔

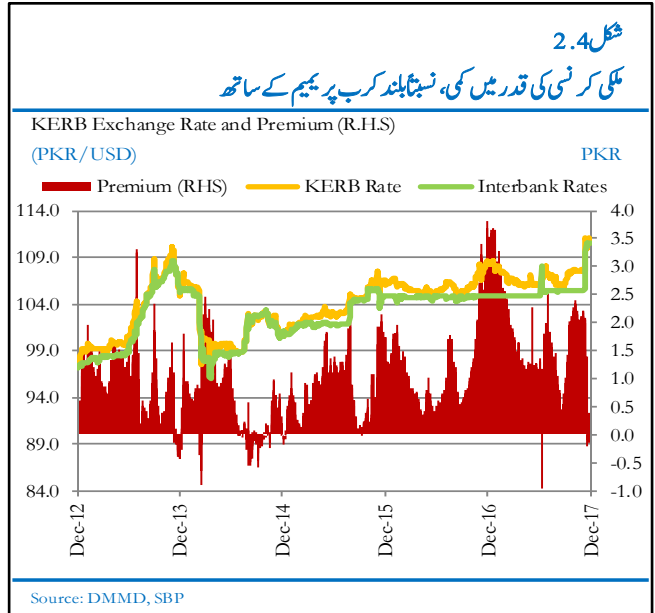
ب۔ ملک کی برآمدی مسابقت میں بہتری آئی ہے، جس کی نشاندہی حقیقی مؤثر شرح مبادلہ (REER) سے ہوتی ہے، جس میں 2017ء کے دوران 8.6 فیصد کمی آچکی ہے۔⁸⁴ اس بہتری کا بنیادی سبب کرنسیوں کی باسکٹ کے مقابلے میں مقامی کرنسی کی قدر میں کمی ہے۔ 2017ء میں امریکی ڈالر کے مقابلے میں پاکستانی روپے کی قدر 5.1 فیصد، جاپانی ین کے مقابلے میں 13.4 فیصد، یورو کے مقابلے میں 19.0 فیصد اور

⁸³ وصولیوں کے ملنے میں تاخیر سے فائدہ پہنچے گا۔ یہ صورت حال بازار مبادلہ میں طلب و رسد کا فرق پیدا کر سکتی ہے۔

⁸⁴ سال 2017ء کے بعد ذخائر میں مزید 32.6 فیصد کمی ہوئی (31 مئی 2018ء تک)۔

⁸⁴ اسٹیٹ بینک کی زری سختی کے ساتھ جنوری 2018ء میں پالیسی ریٹ میں 25 بی پی ایس کے اضافے سے پاکستانی روپے کو تقویت ملے گی اور مارکیٹ میں استحکام آئے گا۔

روپے کی قدر میں کمی کی پہلی قسط کے بعد نیچے آ رہا ہے۔ کرب پر بیجم دسمبر 2017ء کے دوران پاکستانی روپے کی قدر میں دوسری بار کمی کے بعد تقریباً صفر کی سطح پر آ گیا تھا۔ اس کا ممکنہ سبب مارکیٹ میں پاکستانی روپے کی قدر میں مزید کمی کی توقعات کا محدود ہونا ہے۔⁸¹



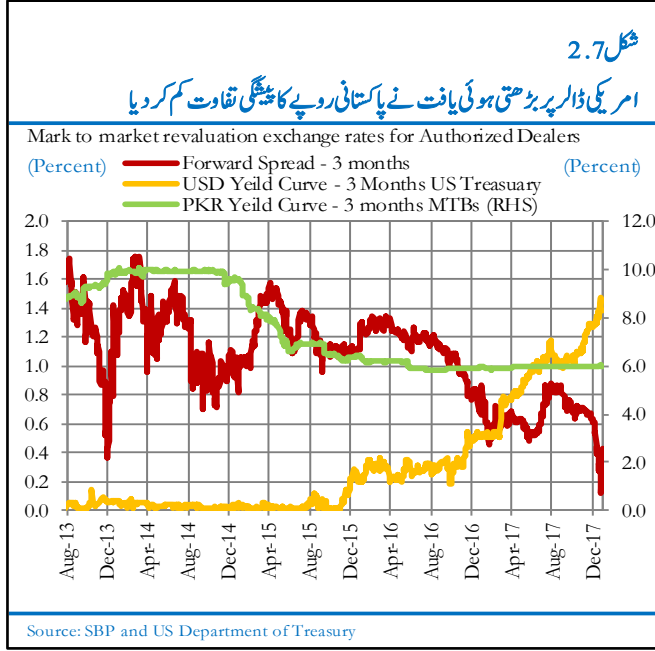
2017ء کے دوران بین الینک منڈی میں قدر میں کمی کافی نمایاں تھی جبکہ اس کے مقابلے میں 2016ء میں تبدیلی بے حد معمولی (قدر میں 0.05 فیصد اضافہ) تھی۔ دوسری جانب، دونوں برسوں کے دوران کرب مارکیٹ میں پاکستانی روپے کی قدر میں بتدریج کمی ہوئی ہے (2017ء میں 2.2 فیصد اور 2016ء میں 2.1 فیصد)۔ تاہم، بین الینک منڈی میں شرح مبادلہ میں اچانک تبدیلیوں کے باعث تغیر پذیری کی سطح بہت زیادہ بلند رہی ہے (شکل 2.5)۔

تغیر پذیری سے عام طور پر کرنسی کی قدر کے مستقبل کے بارے میں غیر یقینی صورت حال بڑھ جاتی ہے، جو درآمد اور برآمد کنندگان دونوں کو متاثر کرتی ہے۔⁸² لہذا، مارکیٹ کے نقطہ نظر سے بدلتے ہوئے حالات کے رد عمل میں شرح مبادلہ میں بتدریج تبدیلی مارکیٹ کے استحکام کے لیے ایک زیادہ موزوں آپشن ہو سکتا ہے۔

⁸¹ دیکھیے ”پاکستانی معیشت کی کیفیت پر دوسری سہ ماہی رپورٹ برائے 2018-2017ء“

<http://www.sbp.org.pk/reports/quarterly/fy18/Second/qtr-index-eng.htm>

⁸² اگر مقامی کرنسی کی قدر میں کمی کی توقعات ہیں تو درآمد کنندہ کو بیٹنگی ادائیگی سے جبکہ برآمد کنندہ کو بیٹنگی برآمدی



بازار زر مستحکم انداز میں کام کرتا رہا۔۔۔

2017ء میں نرم زری پالیسی کا تسلسل جاری رہا ہے کیونکہ اسٹیٹ بینک نے کوریڈور نرخوں (یعنی معکوس ریپو 6.25 فیصد اور ریپورٹس 4.25 فیصد پر) میں تبدیلی نہیں کی اور اپنے چھ زری پالیسی فیصلوں میں اسٹیٹ بینک ٹارگٹ ریٹ (یعنی پالیسی ریٹ) کو 5.75 فیصد پر برقرار رکھا ہے۔ اسٹیٹ بینک کی جانب سے سیالیت کے مربوط انتظام کی بدولت بازار زر مستحکم انداز میں کام کرتا رہا اور کم تغیر پذیری دیکھنے میں آئی ہے جس کی عکاسی بہ وزن اوسط شبینہ ریپورٹ سے ہوتی ہے جو کہ اسٹیٹ بینک کے ٹارگٹ ریٹ کے گرد گھومتا رہا ہے۔ تاہم، آخری سہ ماہی میں سیالیت کا کچھ دباؤ دیکھنے میں آئے ہیں کیونکہ شبینہ نرخ اسٹیٹ بینک کے سیالنگ نرخوں کے قریب پہنچ رہے ہیں (شکل 2.8)۔⁸⁵

شبینہ بہ وزن اوسط طلبی نرخ بھی 2017ء میں 5.83 فیصد (اوسطاً) کی نچلی سطح پر رہے جبکہ 2016ء میں یہ 5.87 فیصد پر تھے۔ سیالیت کی اطمینان بخش صورت حال کی وجہ سے بینکوں نے اسٹیٹ بینک کی معکوس ریپو سہولت (ڈسکاونٹ ونڈو) سے کم رجوع کیا اور انہوں نے 2016ء کے مقابلے میں کم رقمی (جدول 2.1)۔ 2017ء کی آخری سہ ماہی میں اس سہولت کے لیے زیادہ رجوع کیا گیا۔

برطانوی پونڈ کے مقابلے میں 16.0 فیصد کمی ہو چکی ہے۔ یہ امر قابل ذکر ہے کہ امریکی ڈالر کے مقابلے میں روپے کی قدر میں زیادہ کمی نہ ہونے کا سبب عالمی کرنسیوں کے مقابلے میں ڈالر کی کمزوری ہو سکتی ہے (شکل 2.6)۔



ج. خاص طور پر جولائی 2017ء کے بعد سے کرنسی کے فاورڈ نرخ بظاہر شرح سود کی روایتی مساوات پر عمل پیرا ہیں (شکل 2.7)۔ جولائی 2017ء کے بعد پاکستانی روپے کی تقریباً منجمد یافت (سہ ماہی ایم ٹی بیز پر) اور امریکی ڈالر کی یافت میں مسلسل اضافے کے درمیان تفاوت کے سکلنے کی وجہ سے پاکستانی روپیہ / امریکی ڈالر کے سہ ماہی فاورڈ نرخ کے تفاوت میں کمی آئی ہے۔ یو ایس ٹریڈری کی یافت بڑھنے کے باوجود فاورڈ نرخ کا تفاوت بظاہر پہلی ششماہی میں کافی تغیر پذیر رہا ہے۔ یہ مزاحمت حال پاکستانی روپے کی قدر میں کمی کی توقعات کے سبب پیدا ہوئی تھیں اور جولائی میں پاکستانی روپے کی قدر کے بعد ختم ہو گئی۔

امکان ہے کہ برآمدات بڑھیں گی جس کی وجوہات یہ ہیں (الف) 2016ء اور 2017ء کے دوران مشینری کی درآمدات میں بلند نمو (ب) معین سرمایہ کاری قرضوں میں اضافہ (دیکھئے باب 2) اور (ج) حقیقی مؤثر شرح مبادلہ میں کمی کے ساتھ برآمدی مسابقت میں بہتری اور (د) ترقی یافتہ معیشتوں میں معاشی نمو کے مثبت امکانات (باب 1)۔

⁸⁵ دسمبر کے مہینے میں اوسط یومیہ شبینہ نرخ 5.97 فیصد پر تھے جبکہ اس سے ایک سال قبل ان کی سالانہ اوسط 5.82 فیصد تھی۔

جدول 2.1

شینہ رپیو / معکوس رپیو سہولتوں تک رسائی

سال	معکوس رپیو		رپیو	
	وزٹس کی تعداد	رقم	وزٹس کی تعداد	رقم
سال 2016ء	107	1,824	61	425
سال 2017ء	73	715	33	366

رقم ارب روپے میں

ماخذ: بینک دولت پاکستان

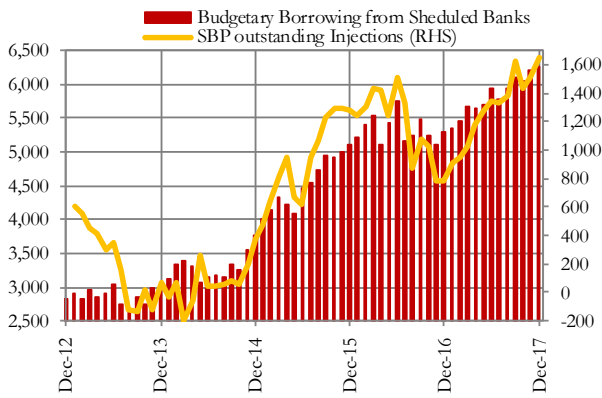
ایک مزید گہرے تجزیے سے اسٹیٹ بینک کی سیالیت کے انتظام اور کمرشل بینکوں سے حکومت کی میزانی قرض گیری کے مربوط رجحان کو ظاہر کرتا ہے۔ 2017ء میں کمرشل بینکوں سے حکومتی قرضوں کی سطح بلند رہی ہے۔⁸⁷ جس کی وجہ سے اسٹیٹ بینک کو زیادہ مقدار میں سیالیت کا ادخال کرنا پڑا، تاکہ بازار کی سیالیت کی ضروریات پوری کی جاسکیں (شکل 2.9)۔⁸⁸ یہ 2016ء کی دوسری ششماہی سے مختلف ہے جب حکومت نے اسٹیٹ بینک سے قرض لے کر کمرشل بینکوں کو قرضوں کی خالص واپسی کی تھی۔

شکل 2.9

کمرشل بینکوں سے سرکاری قرض گیری کے سبب بازار میں سیالیت کی طلب پیدا ہوتی رہی

Government borrowing from commercial banks and SBP's liquidity injection through OMOs

(PKR billion)

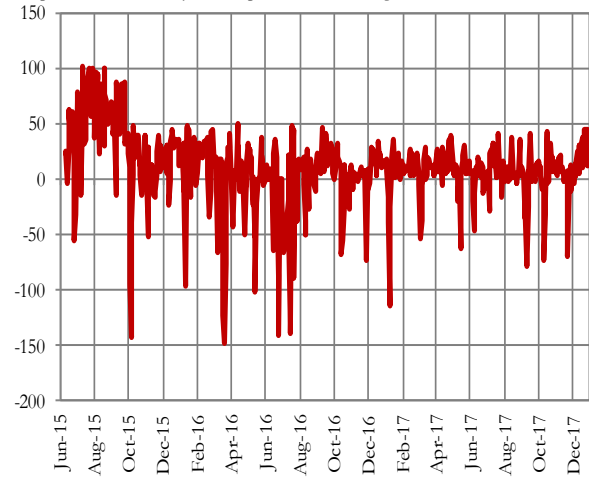


Source: DMMD, SBP

شکل 2.8

بین الینک شینہ رپیو کم تعمیر پذیری کے ساتھ اسٹیٹ بینک کے ٹارگٹ ریٹ کے آس پاس رہا

BPS Spread between daily O/N repo rate and SBP target rate



Source: SBP

حکومتی قرضوں میں نہ صرف اضافہ ہوا بلکہ طویل مدتی پی آئی بیز سے قلیل مدتی ایم ٹی بیز کی طرف جھکاؤ بھی دیکھنے میں آیا ہے۔ اس کا سبب شرح سود کی توقعات میں تبدیلی اور اس کے نتیجے میں بینکوں کی جانب سے بولیوں میں میعادى تمسکات میں تلافی کے طور پر بلند نرخ کا مطالبہ کیا گیا۔⁸⁹ نرخوں میں اضافے کی توقع کے باعث ایم ٹی بیز میں سے سرمایہ کاروں نے

زری پالیسی کا موجودہ طریقہ کار بازار کی سیالیت کی ضروریات کو بالواسطہ تحفظ فراہم کرتا ہے۔ بازار کی سیالیت کی ضروریات کی بنیاد پر اسٹیٹ بینک بازار زر کے سودے (جیسے اور جب درکار ہوں کی بنیاد پر) انجام دیتا اور قلیل مدتی بہ وزن اوسط شینہ نرخ اسٹیٹ بینک کے ٹارگٹ ریٹ کے قریب رکھتا ہے تاکہ وہ اپنی زری پالیسی کا غیر مبہم اشارہ دے سکے۔⁸⁶

⁸⁹ سال 2017ء کی دوسری ششماہی میں پی آئی بیز کی بنیاد پر کارخانوں سے ظاہر ہوتا ہے ایک کے سوا تمام بولیوں کو مسترد کر دیا گیا کیونکہ اس بولی میں بینکوں نے بلند نرخوں کا مطالبہ کیا تھا:

<http://www.sbp.org.pk/ecodata/Pakinvestbonds.pdf>

⁸⁶ قلیل مدتی بازار زر کے نرخوں میں کم تعمیر پذیری سے طویل مدتی نرخوں کے استحکام کو یقینی بنانے میں مدد ملتی ہے (بہ وزن اوسط شرح قرض گاری)۔

⁸⁷ حکومت کی کمرشل بینکوں سے میزانی قرضوں کی واجب الادا رقم 2017-12-31 تک 966 ارب روپے کے اضافے کے ساتھ بڑھ کر 6.2 ٹریلین روپے تک پہنچ گئی۔

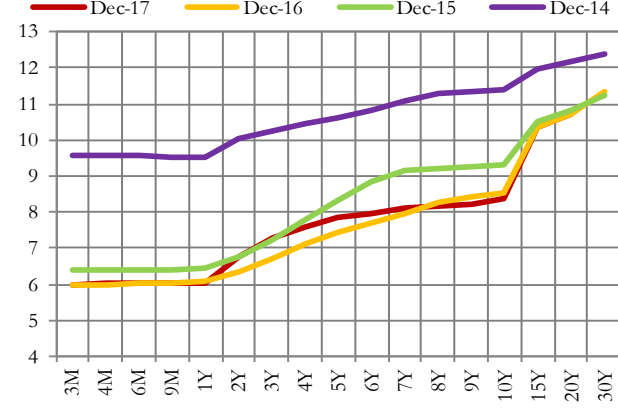
⁸⁸ اسٹیٹ بینک کے ماہانہ اوسط واجب الادا حالات 2017ء میں بڑھ کر 1.3 ٹریلین روپے تک پہنچ گئے جبکہ 2016ء میں 1.1 ٹریلین روپے کا قرضہ لیا گیا تھا۔

شکل 2.11

خطیافت وسط مدت میں مہنگائی کی بڑھتی ہوئی توقعات کا مظہر ہے

Term Structure of Interest Rates

(Percent)



Source: DMMD, SBP

میعادی تفاوت (تین سالہ منفی 6 ماہ) کے قلیل مدتی عام اعداد و شمار جون 2017ء کے بعد قدرے تیزی سے اضافے کو ظاہر کرتے ہیں۔ مزید برآں، میعادی تفاوت کارجمان طویل مدت میں بظاہر ایک ماہ کی مؤخر صارف اشاریہ قیمت مہنگائی (یعنی سرمایہ کار کو دستیاب تازہ ترین معلومات) کے ساتھ خاصا ہم آہنگ ہے (شکل 2.12)۔⁹²

شرح سود میں اضافے کی توقع اور مقامی کرنسی پر دباؤ کو مجاز ماخوذاتی ڈیلروں کی جانب سے کیے گئے ماخوذاتی سمجھوتوں کے ذریعے بھی دیکھا جاسکتا ہے۔ نظر ثانی شدہ برس میں ادائیگی فلوٹ کے حجم میں اضافہ ہوا ہے، معین شرح سود تبدیل (بیشتر کارپوریٹ صارفین کے ساتھ جو معین شرح میں فروخت کنندہ اور فلوٹنگ میں خریدار ہیں) اور بین کرنسی تبدیل موصول ہوئے۔ شرح سود تبدیل کے سمجھوتوں کے ذریعے صارفین مستقبل میں شرح سود کی لاگت کی ٹھوس صورت حال کو منجمد کرتے ہوئے طویل مدت کے لیے موجودہ کم شرح پر سرمایہ کاری کا ارادہ رکھتے ہیں (دیکھیے باکس 2.1)۔⁹³

⁹² میعادی تفاوت اور مؤخر صارف اشاریہ قیمت کے درمیان طویل مدتی ارتباطی عددی سر 0.32 ہے، جو شماراتی لحاظ سے اعتماد کی 99 فیصد سطح پر ہے۔

⁹³ مثلاً، اگر ایک مقامی صارف نے ایک مخصوص مدت کے لیے امریکی ڈالر میں قرضہ لیا تو اسے یہ رقم استعمال کرنے کے لیے امریکی ڈالر کو پانچ ماہی روپے میں منتقل کرنا ہو گا اور پھر اسے مدت کی تکمیل پر امریکی ڈالر میں دوبارہ ادائیگی کرنا ہو گی۔

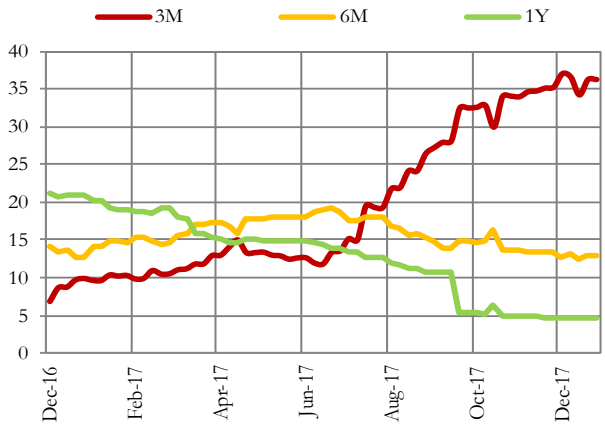
زیادہ دلچسپی سے ماہی تمسکات میں لی ہے (شکل 2.10)۔ ڈپازٹ کی نمو میں سست رفتاری، قرضوں کی فراہمی کی موجودہ رفتار، سال 2018ء متوقع میزانی اخراجات میں متوقع اضافہ، ترقیاتی اخراجات کا تسلسل اور قرضوں کی واپسی کی لاگت کے بڑھنے کو مد نظر رکھتے ہوئے توقع ہے کہ آگے چل کر حکومت کی میزانی قرض گیری⁹⁰ اور بعد ازاں اسٹیٹ بینک کے سیاست کے ادخالات میں اضافہ ہو سکتا ہے۔ سہ ماہی ٹی بلز کا بڑا حصہ اجرائے ثانی کے خطرے کو بڑھا سکتا ہے۔⁹¹

شکل 2.10

تین ماہی ایم ٹی بیز میں سرمایہ کاری کا تناسب بڑھ گیا

Share composition of MTBs in investment in Government securities

(Percent)



Source: FSD, SBP

آخر دسمبر 2017ء تک ریاستی تمسکات کی ایک مخصوص مدت میں میعادی ساخت سے پتہ چلتا ہے کہ ایک سال سے خطہ ہموار سطح پر ہے لیکن بعد میں یہ اضافے کو ظاہر کرتا ہے۔ اگر اس کا مقابلہ گذشتہ برس کے YTM سے کیا جائے تو 2016ء کے مقابلے میں 2017ء میں طویل مدتی تمسکات پر یافت زیادہ رہی ہے (شکل 2.11)۔ میعادی تفاوت میں اضافہ بھی نرخوں میں اضافے کی مضبوط توقعات کو ظاہر کرتا ہے۔ یہ توقعات عالمی منڈیوں میں تیل کی بلند قیمتوں اور جاری کھاتے کے موجودہ خسارے پر مبنی ہیں، جس سے اسٹیٹ بینک کو شرح سود میں اضافے کے ذریعے مقامی کرنسی کو تحفظ دینے کی ترغیب مل سکتی ہے۔

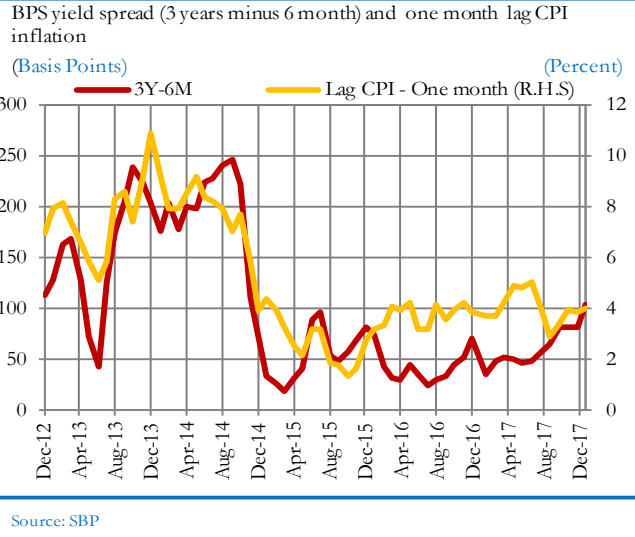
⁹⁰ برائے مہربانی دیکھیے پاکستانی معیشت کی کیفیت پر اسٹیٹ بینک کی دوسری سہ ماہی رپورٹ۔

⁹¹ اس خطرے سے بچنے کے لیے حکومت نے مئی 2018ء میں پی آئی بیز پر رواں نرخ متعارف کرایا ہے۔

(<http://www.sbp.org.pk/dmmd/2018/C9.htm>)

شکل 2.12

یافت کا تفاوت بڑھنے کے ساتھ ساتھ متوقع مہنگائی بڑھنے لگتی ہے



جون اور جولائی میں ایکویٹی کی قیمتوں میں کمی کو بعض اہم پیش رفتوں سے منسلک کیا جاسکتا ہے۔ پہلا، ملک کو سال کے وسط میں غیر یقینی سیاسی صورت حال میں شدت کا سامنا تھا، جس کی وجہ سے مقامی سرمایہ کاروں کے اعتماد میں کمی ہوئی۔ دوسرا، جون 2017ء میں ایم ایس سی آئی کے ابھرتی معیشت کے زمرے میں پاکستان کی شمولیت کے نتیجے میں بیرون ممالک سے بھاری مقدار میں رقوم کی متوقع آمد کے باعث مقامی سرمایہ کاروں نے جارحانہ انداز اختیار کیا، جس کی وجہ سے مارکیٹ اپنے عام رجحان سے ہٹ گئی۔ تاہم یہ توقعات پوری نہ ہو سکیں اور مارکیٹ مندی کا شکار ہو گئی۔⁹⁴ اس کا نتیجہ میوچل فنڈز جیسے ادارہ جاتی سرمایہ کاروں کی ایکویٹی فنڈز سے مالیاتی مارکیٹ کے فنڈ کی طرف منتقلی کی صورت میں نکلا۔ تیسرا، ترقی یافتہ معیشتوں میں زری سختی (خطرے سے پاک بہتر منافع کی پیشکش کی بدولت) اور پاکستانی روپے کی قدر میں کمی کے متعلق پائی جانے والی غیر یقینی صورت حال (یعنی ممکنہ طور پر پاکستان سے کرنسی کا مطابقت شدہ کم منافع) کے باعث مارکیٹ میں بیرونی سرمایہ کاروں کی حیثیت خالص فروخت کنندہ کی رہی۔

بلند تغیر پذیری کے باعث پاکستان اسٹاک ایکس چینج میں سرمایہ کاری کے منافع میں کمی کا خطرہ بڑھ گیا ہے۔۔۔

ایکویٹی مارکیٹ میں تاریخی بلند سطح کو چھونے کے بعد کچھ درستگی۔۔۔

2017ء میں مارکیٹ کا منافع خاصا تغیر پذیر رہا ہے۔ دراصل، اتار چڑھاؤ کی سطح 2008ء کے بعد سے بلند ترین رہی ہے (شکل 2.13)۔

مئی 2017ء کے بعد سے مارکیٹ میں مندی کے احساسات نے ایکویٹی مارکیٹ کے منافع میں کمی کے خطرے کو بڑھا دیا ہے۔ چند ہفتوں کی مختصر مدت (30 مئی تا 11 جولائی) میں

سال کے دوران ایکویٹی مارکیٹ نے عمدہ کارکردگی کا مظاہرہ کیا ہے۔ کے ایس ای 100 انڈیکس گذشتہ برس کی نمو کی رفتار کو برقرار رکھتے ہوئے مئی کے مہینے میں تاریخی بلند سطح پر پہنچ گیا جبکہ بعد میں جون اور جولائی میں تیزی سے تنزلی کی طرف گیا (جدول 2.2)۔ بعد ازاں، مارکیٹ میں جزوی بحالی دیکھی گئی۔ بحیثیت مجموعی 2017ء میں کے ایس ای 100 انڈیکس میں ہونے والی 15.3 فیصد کمی 2008ء کے بحران کے بعد دوسری بڑی کمی ہے، تب ایکویٹی منڈی 58.3 فیصد گری تھی۔

سرفہرست 10 شعبوں (ماسوائے تمباکو) کی منڈی کی سرمایت میں کمی دیکھی گئی۔ سب سے زیادہ کمی ”تعمیرات اور مواد“ (44.2 فیصد) میں ہوئی جس کے بعد ”فارما اور بائیو ٹیک“ (24.2 فیصد)، ”کمرشل بینک“ (20.9 فیصد) اور ”کیمیکلز“ (17.4 فیصد) کا نمبر آتا ہے۔ تیل و گیس کا شعبہ جس کا منڈی کی سرمایت میں حصہ سب سے زیادہ (16.5 فیصد) ہے، اس میں تیل کی عالمی قیمتوں کی سازگار بحالی کے باعث صرف 4.7 فیصد کمی ہوئی۔

تھی جو بعد میں کم ہو کر 5 پر آگئی۔ شاید ابھرتی منڈیوں کے زمرے میں کے ایس ای 100 انڈیکس کی کم اہمیت کے باعث بیرونی رقوم کی آمد کم رہی۔

⁹⁴ ایم ایس سی آئی کے فرٹیر مارکیٹس انڈیکس میں کے ایس ای 100 کا وزن 9.16 فیصد (آخر دسمبر 2016ء تک)، جو ابھرتی منڈیوں کے زمرے میں کم ہو کر صرف 0.08 فیصد ہو گیا۔ انڈیکس میں شامل اسکرپس کی تعداد بھی پچھلے 16

جدول 2.2

سال 2017ء میں پاکستان کی سرمایہ منڈیوں میں پیش رفت

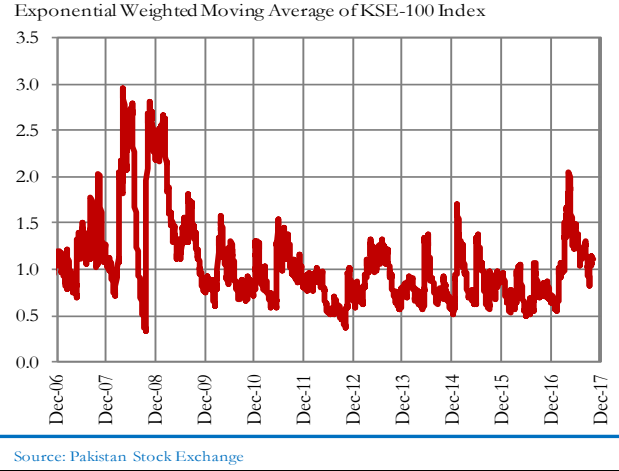
28 دسمبر 2017ء	31 دسمبر 2016ء	31 دسمبر 2015ء	31 دسمبر 2014ء	
ملین پاکستانی روپے، علاوہ کمپنیاں، انڈیکس اور بانڈ کے اعداد و شمار				
559	558	554	557	فہرست شدہ کمپنیوں کی موجودہ تعداد
1,276,914.17	1,291,040	1,269,703	1,168,485	مجموعی فہرستی سرمایہ پاکستانی روپے
8,513,478	9,628,514	6,928,497	7,380,532	مارکیٹ کی مجموعی سرمایہت پاکستانی روپیہ
40,371	47,807	32,811	32,131	کے ایس ای 100 ٹی ایم انڈیکس
15.6 فیصد	45.7 فیصد	2.1 فیصد		عموم کے ایس ای 100 انڈیکس
20,212	25,852	19,309	20,772	کے ایس ای 30 ٹی ایم انڈیکس
68,634	81,795	55,647	50,735	کے ایس ای میزان انڈیکس (کے ایم آئی-30)
29,580	32,842	22,868	23,398	کے ایس ای تمام حصص کا اشاریہ
7	4	8	6	سال میں فہرست شدہ نئی کمپنیاں
12,549	5,490	29,941	26,973	نئی کمپنیوں کا فہرستی سرمایہ پاکستانی روپیہ
1	1	2	6	سال میں فہرست شدہ نئے قرضہ تسکات
10,500	10,000	25,000	15,000	نئے قرضہ تسکات کا فہرستی سرمایہ پاکستانی روپیہ
248	293	258	219	اوسط یومیہ ٹرن اور کی قدر (حصص ملین میں)
12,111	11,638	11,465	9,402	اوسط یومیہ ٹرن اور کی قدر پاکستانی روپیہ
60	49	36	24	اوسط یومیہ ٹرن اور کی قدر (مستقبل ٹی ایم تاحال)
4,303	3,057	3,142	2,205	یومیہ ٹرن اور کی اوسط قدر YTD

ماخذ: بینک دولت پاکستان

کے ایس ای 100 انڈیکس کے اصل منافع نے قدر کے خطرے کے پیمانے کو بھاری مارجن کے ساتھ 7 دفعہ (2017ء کے 20 دفعہ میں سے) انحراف کیا ہے (شکل 2.14)۔⁹⁵ یومیہ کمی کی شدت کا اندازہ اس حقیقت سے لگایا جاسکتا ہے کہ ایک موقع پر یہ منافع دباؤ والے قدر کے خطرے سے بھی کم ہو گیا تھا۔⁹⁶

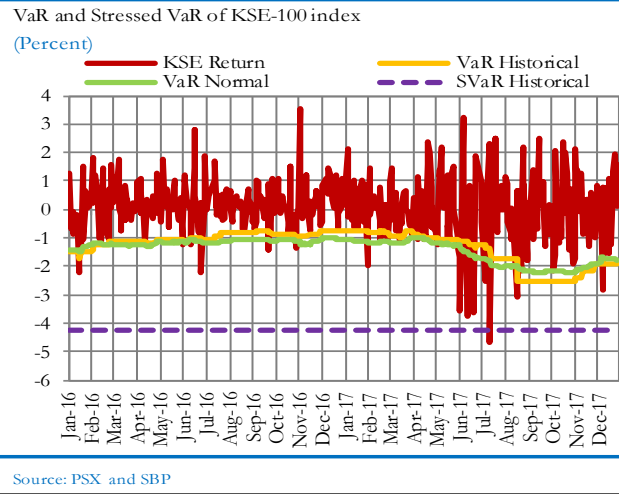
شکل 2.13

2017ء کے دوران ایکویٹی بازار میں تعمیر پذیری بڑھی ہے



شکل 2.14

ایکویٹی بازار کا منافع کم ہونے کا خطرہ بڑھ گیا



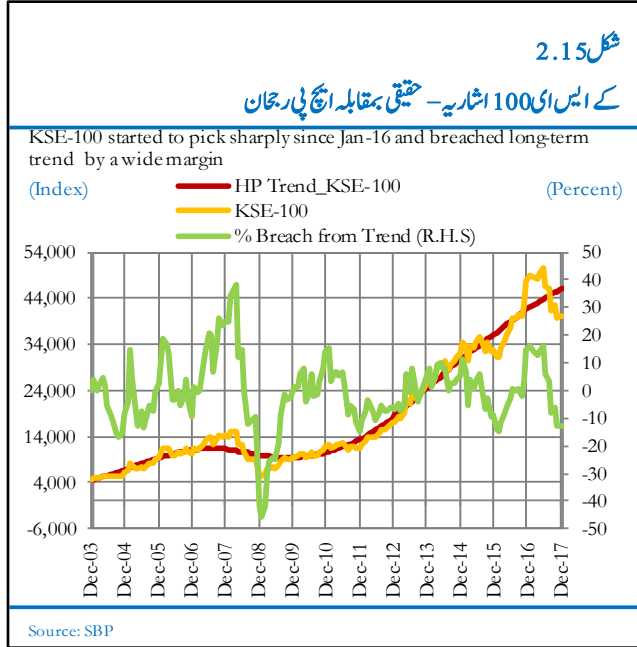
⁹⁶ نمونے کی ساری مدت (جنوری 2001 تا دسمبر 2017ء) میں خطرے کی دباؤ میں قدر کم از کم 100 دنوں کی رولنگ قدر کے متعلق ہے۔ دباؤ کے حامل قدر کے خطرے کو مئی 2005ء میں دیکھا گیا تھا۔

⁹⁵ قدر کا خطرہ وقت کے کسی بھی نقطے پر سرمایہ کاری کے منافع میں کمی کی ممکنہ رقم (یا تناسب) کو ظاہر کرتا ہے۔ کراچی اسٹاک ایکس چینج کے منافع کو لاحق خطرے کی نوعیت جاننے کے لیے 100 دنوں کی تاریخی رولنگ اور معمول کے قدر کے خطرے کو دباؤ کے حامل قدر کے خطرے کے ساتھ اہمادی 95 فیصد سطح پر اخذ کیا گیا ہے۔

مارکیٹ میں درستگی کے اقدامات بظاہر احساسات پر مبنی ہیں

1373 ارب روپے سے گر کر دسمبر 2017ء میں 274 ارب روپے پر آگئی۔ اس کے مقابلے میں بازار کے تسکات میں سرمایہ کاری 26.3 فیصد اضافے کے ساتھ 89 ارب روپے سے بڑھ کر 113 ارب روپے پر آگئی ہے۔

مارکیٹ میں سال کے وسط میں درستگی کے بیشتر اقدامات احساسات پر مبنی ہیں جو پوری نہ ہونے والی توقعات سے پیدا ہوئے۔ درج ذیل وجوہات کی بنا پر مبادیات میں کوئی تبدیلی نہیں آئی:



الف۔ بیرونی شعبے کے دباؤ کے علاوہ ملک کی مجموعی معاشی صورت حال مستحکم (کم اور ہدف سے نیچے مہنگائی، کم شرح سود، بڑے پیمانے کی ایشیا سازی اور جی ڈی پی کی نمو میں بہتری، سرمایہ کاروں کے اعتماد میں بہتری) رہی ہے۔ (دیکھیے باب 1)۔

ب۔ سرمایہ کاری کے متبادل ذرائع غیر پرکشش رہے ہیں۔ جبکہ زری نرمی سے بینکوں اور قومی چھت اسکیموں کی جانب سے دیے جانے والے منافع کی شرح کم رہی ہے۔

ج۔ جنوری 2016ء تا مئی 2017ء میں کے ایس ای 100 انڈیکس میں بلند نمونے تاریخی رجحانات سے یکسر مختلف تھی (شکل 2.15)۔ مئی 2017ء میں قیمت و آمدنی کا تناسب بڑھ کر 11.74 تک پہنچ گیا جبکہ 2011 تا 2016ء کے دوران اس کی 5 سالہ اوسط 9.67 رہی۔ مالی استحکام کا جائزہ برائے 2016ء میں ایکویٹی کی قیمتوں میں اچانک اضافے سے محتاط رہنے کا مشورہ دیا گیا تھا۔ لہذا مارکیٹ میں درستگی کے اقدامات مکمل طور پر غیر متوقع نہیں تھے۔ قیمت و آمدنی کا تناسب بتدریج کمی کے بعد دسمبر 2017ء میں 7.9 فیصد تک پہنچ گیا۔⁹⁷

د۔ 2017ء میں کارپوریٹ نفع یابی مضبوط سطح پر رہی ہے۔ دراصل سرفہرست 100 فہرستی کمپنیوں کا ایکویٹی پر بعد از ٹیکس منافع 2016ء کے 15.85 فیصد سے بڑھ کر 2017ء میں 18.57 فیصد ہو گیا (دیکھیے باب 5)۔

مارکیٹ میں مندی کا رجحان ایکویٹی سرمایہ کاری میں کمی کا باعث بنا۔۔۔

تاہم میوچل فنڈز کے جزدان میں ایکویٹی فنڈز کو ابھی تک بالادستی حاصل ہے۔ مئی 2017ء سے خالص خریداری اور خالص انفکاک دونوں میں بتدریج کمی قابل ذکر ہے، جس سے اس بات کی نشاندہی ہوتی ہے کہ سرمایہ کار انتظار کرو اور دیکھو، کی پالیسی پر عمل پیرا ہیں (دیکھیے باب 4.2)۔

ایکویٹی مارکیٹ میں تغیر پذیری کا بینکوں پر محدود اثر پڑا۔۔۔

ضوابطی ڈھال کے باعث بینک بڑی حد تک ایکویٹی مارکیٹ میں تغیر پذیری سے محفوظ رہے ہیں جس کی وجہ یہ ہے کہ ان کے سرمائے کے حجم کے مقابلے میں ایکویٹی میں سرمایہ کاری کم رہی ہے (دیکھیے باب 3.1)۔⁹⁸

ادارہ جاتی اور خوردہ دونوں قسم کے سرمایہ کاروں نے ایکویٹی قیمتوں میں کمی پر رد عمل دکھایا ہے۔ خاص طور پر میوچل فنڈز نے اپنی سرمایہ کاری کو کم پر خطر لیکن کم یافت والے بازار زر کے تسکات کی سمت منتقل کر دیا۔ ایکویٹی میں میوچل فنڈ سرمایہ کاری کی مالیت مئی 2017ء

⁹⁷ ماخذ: بلومبرگ۔

تک کے 30 فیصد تک محدود کر دیا ہے۔ اسی طرح ایل ٹی اے کے تحت ہائل سوم کے قواعد کے مطابق بینکوں کے لیے ضروری ہے کہ وہ مقررہ سرمایہ جاتی چارج کو اے ایم سی کے ذریعے اپنے بالواسطہ ایکویٹی اکتشاف پر مقرر کریں۔

⁹⁸ کارپوریٹ / کمرشل بینکاری کے متعلق متناہیہ ضوابط (PRs) کے آر 6 (ب) کے مطابق اسٹیٹ بینک نے بینکوں کی ایکویٹی میں مجموعی سرمایہ کاروں کو بعض مخصوص حالات میں ان کی متعلقہ ایکویٹی (اسلامی بینکوں کے لیے) کے 35 فیصد

بازار زر کی سرگرمیوں کا بنیادی دار و مدار مالیاتی ضروریات کے حجم اور قرض گیری کے لیے حکومت کی ادارہ جاتی ترجیح پر ہو گا۔ پاکستانی روپے کی قدر میں کمی اور برآمدی مسابقت میں اضافہ مالی رقوم کی آمد پر مثبت اثر ڈال سکتا ہے۔ تاہم، ضرورت اس امر کی ہے کہ 2018ء میں زرمبادلہ رقوم کے بہاؤ کی مقدار پر نظر رکھی جائے۔

امکان ہے کہ ایکویٹی کے سرمایہ کار عام انتخابات کے نتائج آنے تک ”دیکھو اور انتظار کرو“ کی پالیسی پر عمل پیرا رہیں گے۔ اگلی منتخب حکومت کو اقتدار کی ہموار منتقلی سے سرمایہ کاروں کے مثبت احساسات کو تقویت ملے گی۔ تاہم، عالمی ضوابطی ماحول، مستقبل کا زری پالیسی مؤقف اور بیرونی شعبے کے خطرات مارکیٹ کی سمت پر اثر انداز ہو سکتی ہیں۔

مقامی اسٹاک مارکیٹ میں قرضہ جاتی تمسکات کی خرید و فروخت کی سطح بہت کم رہی۔⁹⁹ بیشتر واجب الادا میعاد کی مالکاری سرٹیفکیٹس نجی طور پر رکھے گئے ہیں، چنانچہ ایسے تمسکات کے بہت کم حصے کی مارکیٹ میں تجارت کی جاتی ہے۔ اس لیے، کارپوریٹ کے موجودہ قرضہ تمسکات مارکیٹ کی قیمتوں کا درست اشارہ نہیں دیتے۔¹⁰⁰

کارپوریٹ اداروں کی جانب سے قرضہ منڈی سے کم رقوم جمع کرنے میں کچھ عوامل نے اہم کردار ادا کیا جن میں کوائف ظاہر کرنے کی سخت شرائط اور فہرست سازی کا قدرے طویل طریقہ کار شامل ہیں۔ قیمتوں کے تعین کے مناسب نشانے (جیسے کارپوریٹ بانڈ انڈیکس) کا فقدان اور خرید و فروخت کا کم حجم سوجھ بوجھ رکھنے والے سرمایہ کاروں کے لیے نزدیک نہیں بے کشش بنا دیتا ہے۔ کارپوریٹ قرضہ منڈی کی ترقی کے لیے ضروری ہے کہ ان رکاوٹوں کو دور کیا جائے تاکہ کارپوریٹ فرمیں سرمایہ کاروں سے براہ راست فنڈنگ حاصل کر سکیں۔ قرضہ منڈی میں پختگی آتے ہی بانڈ کے متعلقہ اشاریے سرمایہ کاروں کے خطرے و منافع کی طلب بہتر انداز میں پوری کر سکتے ہیں۔

¹⁰⁰ اگرچہ ایک سال سے زائد کی بنیاد پر سمیت کی پی آئی بی کی یافت ایک طویل مدتی یافت ہے، لیکن یہ ریاستی بانڈز معمولی خطرے کے حامل ہیں، لہذا یہ کارپوریٹ بانڈز کی یافت کا بدل نہیں ہو سکتے۔

⁹⁹ ماضی میں بعض بینکوں نے اسٹیٹ بینک کی جانب سے مقرر کردہ کم از کم سرمائے کی شرائط کو پورا کرنے کے ٹی ایف سیز جاری کیے تھے۔

باکس 2.1: پاکستان میں ماخوذیات کی منڈی

ماخوذ ایک ایسا آلہ ہوتا ہے، جس کی قدر کا تعین اس میں پس پردہ شامل اجناس دھات، اشاریہ، کرنسی، بانڈ، اسٹاک وغیرہ پر ہوتا ہے۔ ماخوذیات کا خالص مالی نتیجہ صفر ہوتا ہے (یعنی فریق مخالف کی لاگت دوسرے کا فائدہ ہوتا ہے)۔ سٹے بازی کے مقاصد کے علاوہ ماخوذیات ممکنہ خطرات کے بارے میں پیش بندی کا موقع بھی فراہم کرتے ہیں۔

پاکستان میں ماخوذیات کی ایک محدود تعداد کی اجازت ہے۔ مثلاً، اسٹیٹ بینک نے اور دی کاؤنٹر ماخوذیاتی مصنوعات کی اجازت صرف پیش بندی کے مقاصد سے دی ہے اور اس کا استعمال صرف بعض مخصوص حالات اور کوآف ظاہر کرنے اور پورٹنگ کی شرائط پر ہے۔¹⁰¹ صرف ماخوذیاتی مجاز ڈیلر اور نان مارکیٹ ساز مالی ادارے ہی ماخوذیات کا کام انجام دے سکتے ہیں۔¹⁰² ایس ای سی پی نے فیوچرز مارکیٹ ایکٹ 2016ء کے ذریعے فہرستی ایکویٹی کے مستقبلات کی اجازت دی ہے، جس کے تحت نیشنل کلیئرنگ کمپنی آف پاکستان لمیٹڈ (این سی سی پی ایل) کلیئرنگ ہاؤس کے طور پر اپنا کردار ادا کرتا ہے۔¹⁰⁴ پاکستان مرکنٹائل ایکس چینج نے اجناس کے مستقبلات کی اجازت دی ہے۔

مالی ماخوذیاتی کاروبار کے بارے میں اسٹیٹ بینک کے رہنما خطوط (2004ء) میں چار قسم کے ماخوذیاتی تسکات کی اجازت دی گئی ہے یعنی (الف) شرح سود تبدیل (ب) بیٹنگی نرخ کا سمجھوتہ (ج) تیسرا کرنسی آپشن اور (د) بین کرنسی تبدیل۔¹⁰⁵ ماخوذیاتی سمجھوتے اور دی کاؤنٹر بنیاد پر دیے جاتے ہیں۔

اگرچہ پاکستان میں ماخوذیات کی تجارت محدود ہے، اسی طرح اس کے صارفین جو اس کام سے اچھی طرح واقف ہوں اور یہ بھی صرف پیش بندی کے مقصد سے ہے، ایسے سمجھوتے مخالف فریقوں کے خطرے کے احساس کا اشارہ ہیں۔

ایسے اشاروں کو بیٹنگی تنبیہ کے اظہار کے کہا جاسکتا ہے اور پالیسی کے آلات تشکیل دیتے وقت (جیسے زری پالیسی، میکرو پروڈیٹیشن پالیسی وغیرہ) انہیں مفید معلومات کے طور پر استعمال کیا جاتا ہے۔ تاہم بنیادی مفروضہ یہ ہے کہ مخالف فریقوں کی آلات کے بنیادی اصولوں اور طریقہ کار سے واقف ہوں تاکہ وہ اپنی مخصوص کاروباری ضروریات کے تناظر میں اسے استعمال کر سکیں۔

2017ء میں ماخوذیاتی لین دین کے مجموعی اعداد و شمار سے ظاہر ہوتا ہے کہ اہم ماخوذیاتی سمجھوتے شرح سود تبدیل اور بین کرنسی تبدیل ہیں۔ شرح سود تبدیل میں صارفین ایک سمجھوتے میں داخل ہوتے ہیں جن میں وہ کسی فرضی رقم کی یا تو معین شرح ادا کرتے ہیں اور وائس شرح حاصل کرتے ہیں۔¹⁰⁶ 2017ء میں شرح سود تبدیل کے سمجھوتوں کے عمومی رجحان سے ظاہر ہوتا ہے کہ صارفین نے معین شرح کو بیچا جبکہ رواں شرح کو خریدا ہے۔¹⁰⁷ اسے مستقبل قریب میں کم شرح سود کی توقعات کے بتدریج خاتمے سے منسوب کیا جاسکتا ہے، جن میں صارفین اپنے واجبات پر کم لاگت کو نغمہ کرنا چاہتے ہیں۔ مجاز ڈیلر عام طور ایسے سمجھوتوں میں بہت سے خطرات کو مد نظر رکھتے ہیں (خطرہ قرض، نرخوں میں اضافے کا خطرہ اور نرخ میں تغیر پذیری وغیرہ)۔ موجودہ سمجھوتے رواں شرح کے مقابلے میں معین شرح کا تقریباً 200 پی پی ایس پر بیمہ شامل کرتے ہیں۔

پاکستان میں ماخوذیات کا ایک اور اہم جز ہیں کرنسی تبدیل ہے، جو عام طور پر خطرہ شرح مبادلہ سے تحفظ فراہم کرتا ہے۔ شرح مبادلہ میں تغیر پذیری اور بیرونی شعبے کا دباؤ 2017ء میں بین کرنسی تبدیل کی مقدار میں اضافے کا باعث بنا۔¹⁰⁸ ڈیٹا سے پتہ چلتا ہے کہ مجاز ماخوذیاتی ڈیلر نہ صرف آپس میں بلکہ دیگر اداروں اور کارپوریٹ صارفین دونوں کے ساتھ سمجھوتے کرتے رہے ہیں، پیش بندی کے ساتھ ساتھ مارکیٹ سازی کے لیے بھی۔ ان میں سے بیشتر سمجھوتے کئی قسم کی میعادوں کے لیے امریکی ڈالر اور پاکستانی روپے میں کیے گئے۔ اس کے علاوہ بعض مجاز ماخوذیاتی ڈیلر اپنے ماخوذیاتی جزدان میں جن زرمبادلہ آپشنز کو استعمال کرتے ہیں، ان میں سے بیشتر کی نوعیت یورپی ہے، پیش بندی اور مارکیٹ سازی دونوں کے لیے۔ تاہم 2017ء میں ماخوذیاتی سمجھوتوں میں بیٹنگی نرخ کے سمجھوتے بہت کیوں رہے ہیں۔ مارک ٹومارکیٹ تبدیلیوں کے نتیجے میں پیدا ہونے والی غیر یقینی صورتحال کے علاوہ ماخوذیات کو کئی خطرات لاحق ہیں جن میں خطرہ سیالیٹ (یعنی مناسب لاگت پر سودا کرنے کی صلاحیت کا فقدان)، سمجھوتے میں مبہم شقوق کے باعث قانونی خطرہ وغیرہ۔

آگے چل کر ماخوذیات کے حجم، تعداد اور اقسام کا انحصار اہم معاشی متغیرات کی غیر یقینی کیفیت کی شدت پر ہو گا، خاص طور پر شرح مبادلہ اور شرح سود پر۔ تاہم، قابل صارفین کے فقدان اور اس حقیقت کو سامنے رکھتے ہوئے کہ ایسے آلات کے استعمال کی صرف خطرات کی پیش بندی کے لیے اجازت دی گئی، ماخوذیاتی سمجھوتے 2018ء میں محدود رہنے کی توقع ہے۔

اس کے نرخ بڑھیں گے۔ اس کے ساتھ ساتھ معین ادا کنندہ کو معاہدے کے آغاز پر ادا کیوں کی رقم کے اخراج کے بہاؤ کا علم ہوتا ہے۔ معین موصول کنندہ (رواں ادا کنندہ) توقع کرتا ہے کہ شرح میں تبدیلیاں اس طرح کی جاتی ہیں کہ ان کی وصولی (معین)، ادا کیوں (رواں) کے مقابلے میں بلند ہوگی۔ شرح سود تبدیل کے سمجھوتے عام طور پر طویل مدت کے لیے ہوتے ہیں۔

¹⁰⁷ زیادہ تر رواں شرح کے لیے سہ ماہی کا بنیاد کو استعمال کیا جاتا ہے۔

¹⁰⁸ بین کرنسی تبدیل کے سمجھوتوں میں مخالف فریق اسپاٹ نرخوں پر دو مختلف کرنسیوں کا تبادلہ کرتے ہیں (اسے دو مختلف کرنسیوں میں قرض لینا اور قرض دینا بھی کہا جاتا ہے)۔ دونوں فریقوں کو کرنسی قرض دینے پر شرح سود اور قرض لی گئی کرنسی پر ادا کیوں ملتی ہے، اور یہ اصل کرنسیوں کی پہلے سے طے کردہ شرح مبادلہ کا معاہدے کے اختتام پر تبادلہ کرتے ہیں۔

¹⁰¹ دیکھیے بی ایس ڈی سرکلر نمبر 2004، 17: <http://www.sbp.org.pk/bsd/2004/C17.htm>۔

¹⁰² تمام ماخوذیاتی لین دین کی پورٹنگ ماخوذیاتی ٹرانزیکشن پورٹنگ سسٹم (ڈی ٹی آر ایس) کے ذریعے اسٹیٹ بینک کو ہفتہ وار بنیادوں پر کی جاتی ہے۔ <http://www.sbp.org.pk/dmmd/2015/C6.htm>۔

¹⁰³ مجاز ماخوذیاتی ڈیلروں اور این ایم آئی کے لیے دیکھیے <http://www.sbp.org.pk/DFMD/FS/>۔

<http://www.sbp.org.pk/DFMD/FS-Dom.asp>۔

¹⁰⁴ برائے مہربانی دیکھیے ایس ای سی پی کا نیوچر مارکیٹ ایکٹ 2016ء

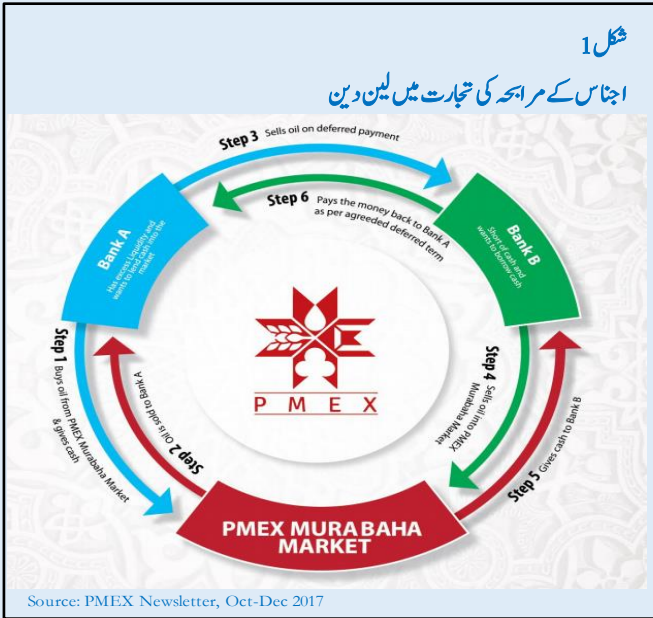
<https://www.secp.gov.pk/document/futures-market-act->

<http://www.sbp.org.pk/DFMD/FS-Dom.asp?wpdmdl=14687>۔

¹⁰⁵ <http://www.sbp.org.pk/DFMD/FS-Dom.asp>

¹⁰⁶ شرح سود تبدیل کو سٹے بازی اور پیش بندی دونوں مقاصد کے لیے استعمال کیا جاتا ہے (پاکستان میں صرف پیش بندی کی اجازت ہے)۔ جو پارٹی معین شرح ادا کرتی ہے (اسے معین ادا کنندہ بھی کہا جاتا ہے) اسے توقع ہوتی ہے کہ مستقبل میں

ہوئی تھی۔ چنانچہ پی ایم ای ایکس اسلامی بینکوں کے پاس موجود اضافی سیالیت کے طویل مدتی مسئلے کو حل کرنے میں ایک مؤثر وساطتی ادارے کا کردار انجام دے سکتا ہے۔



دنیا کے کئی ممالک میں اجناس کی ایکس چینجز کام کر رہی ہیں، جو خریداروں اور فروخت کاروں کو اجناس کی تجارت کا ایک پلیٹ فارم مہیا کرتی ہیں۔ ان میں سے کچھ ایکس چینجز ایک طویل تاریخ رکھتی ہیں اور متنوع مصنوعات کی پیشکش کے ساتھ مؤثر اور جاذب لاگت پلیٹ فارم مہیا کرتی ہیں اور انہیں بین الاقوامی / علاقائی مراکز کا درجہ حاصل ہے۔ اطلاعاتی ٹیکنالوجی پر انحصار کرتے ہوئے یہ ایکس چینجز جغرافیائی مقام اور علاقے سے بالاتر ہو کر تجارت کی سہولت فراہم کرتی ہیں۔ انٹرنیٹ کوئی نیشنل ایکس چینج (ICE)، شیکاگو مرکٹس ایکس چینج (CME)، دی گولڈ اینڈ کوڈ بی ایکس چینج عالمی شہرت کی حامل ہیں۔ چھوٹی ایکس چینجز دوسرے ممالک میں بھی آپریٹ کرتی ہیں۔

اجناس کی تجارت کے ایک باضابطہ پلیٹ فارم کی فراہمی اور سرمایہ کاروں کا اعتماد بڑھانے کی غرض سے سیکیورٹیز اینڈ ایکس چینج کمیشن آف پاکستان (SECP) نے پاکستان مرکٹس ایکس چینج لمیٹڈ (PMEX) (جو قبل ازیں نیشنل کمیونٹی ایکس چینج لمیٹڈ) کے قیام کی اجازت دی، جو کہ ملک کا پہلا ڈی موبائل ایکس چینج ہے، جس میں ملکیت اور تجارت کے حقوق کو مکمل طور پر الگ رکھا گیا ہے۔ ابتدائی اہم فریقوں میں کراچی، لاہور اور اسلام آباد اسٹاک ایکس چینجز اور اہم مالی ادارے شامل ہیں۔ ابتدا میں تجارت کی جانے والی صرف چند فعال بین الاقوامی اجناس کے نقد تصفیہ شدہ معاہدوں کو لسٹ کیا جاتا تھا، لیکن فی الوقت نقد کے تصفیہ شدہ اور قابل فراہمی (مستقبل) معاہدوں کی تجارت کی جارہی ہے۔

اس وقت پی ایم ای ایکس کے ارکان کی تعداد 300 ہے۔¹⁰⁹ مالی سال 17ء میں خرید و فروخت کا مجموعی حجم بڑھ کر 1.3 ٹریلین روپے تک پہنچ گیا، جس میں بڑا حصہ خام تیل، کرنسی کے جوڑوں اور سونے کا ہے۔¹¹⁰ صحت مند تجارت کی عکاسی پی ایم ای ایکس اشاریے میں اضافے سے ہوتی ہے جو 2017ء کے اختتام تک 3,232 پوائنٹس تک پہنچ گیا ہے اور اس میں 5.57 فیصد کی سال بسال نمو کو ظاہر کرتا ہے۔

پی ایم ای ایکس کے قیام کا مقصد حقیقی معیشت کے شرکاء کو سرمایہ کاروں سے جوڑنا ہے۔ اگرچہ ایکس چینج میں زراعت پر مبنی بہت سی اجناس کی تجارت ہوتی ہے، لیکن کاشت کاروں کی شرکت بظاہر کم ہے، جس کا اہم سبب مالی خواندگی، سرمائے اور مارکیٹ تک رسائی کا فقدان ہے۔

اس کے علاوہ پی ایم ای ایکس اسلامی مالی اداروں (آئی ایف آئی) کی سیالیت کے انتظام اور بعض اسلامی مالی مصنوعات میں پچھتائی کا خطرہ زائل کرنے کا ایک اہم پلیٹ فارم بن چکا ہے۔

دسمبر 2017ء میں اسٹیٹ بینک اور ایس ای سی پی نے پی ایم ای ایکس کے شریعت سے ہم آہنگ مراہجہ کی تجارت کے پلیٹ فارم¹¹¹ کے ذریعے سہ ماہی بنیاد پر پائلٹ مراہجہ کمیونٹی ٹریڈنگ کے افتتاح کی اجازت دی تھی (شکل 1)۔ ملک کی پہلی الیکٹرانک مراہجہ ٹرانزیکشن دسمبر 2017ء میں دو اسلامی بینکوں¹¹² کے درمیان

علاوہ ازیں، سلم، مراہجہ، استسنا وغیرہ جیسی اسلامی مالیات کی بعض مصنوعات کے لیے ضروری ہے کہ وہ ناندہنگ کی صورت میں بنیادی (وعدہ شدہ) جنس کو مارکیٹ سے اسٹاک خریداری کر کے فراہم کریں۔ لہذا، وسیع رینج کی حامل کمیونٹی مارکیٹ کی ترقی پچھتائی کے خطرے (جو مارکیٹ میں اجناس کی عدم دستیابی کے باعث پیدا ہوتا ہے) کو کم کر دے گی اور اسلامی بینکاری کو بھی فروغ ملے گا۔

مالی استحکام کے تناظر میں اجناس کی ایک فعال منڈی (سرمایہ کاری کے متبادل بندوبست کے طور پر) روایتی مالی اثاثوں (ایکویٹی، بانڈز، ماخوذیات وغیرہ) کے منافع میں کمی کے مقابلے میں تنوع کے ذریعے مؤثر تحفظ فراہم کر سکتی ہے۔¹¹³ پاکستان کے معاملے میں پی ایم ای ایکس اور کے ایس ای 100 اشاریوں کے تاریخی ڈیٹا کے تقابل سے پتہ چلتا ہے کہ گزشتہ پانچ برسوں کے دوران ان دونوں کے درمیان ربط منفی 0.21 (یومیہ ڈیٹا کی بنیاد پر) رہا ہے (شکل 2)۔ اس سے یہ ظاہر ہوتا ہے کہ جس مدت میں کے ایس ای 100 انڈیکس میں مندی (بلند تعمیر پذیری کے ساتھ) دیکھی گئی، اس میں پی ایم ای ایکس فائدے میں رہا تھا۔

پاکستان میں رسمی کمیونٹی ایکس چینج کی شروعات سے قبل تاجروں کو خطرہ شرح مبادلہ کا زیادہ سامنا تھا۔ دراصل انہیں تجارت بین الاقوامی ایکس چینجوں کے ذریعے کرنی تھی، جن میں زر مبادلہ کی ادائیگیاں کی جانی تھیں۔ پی ایم ای ایکس اس ضمن میں بھی زیادہ فائدہ مند ہے کیونکہ وہ اپنے شرکاء کو مقامی کرنسی میں مارجن ادا

¹¹² پی ایم ای ایکس نیوز لیٹر، اکتوبر تا دسمبر 2017ء: <http://www.pmax.co/wp-content/uploads/2018/04/NL-PDF.pdf>

¹⁰⁹ <http://www.pmax.co/wp-content/uploads/2018/04/PMEX-Membership-Database-Web-Site.pdf>

¹¹³ ماخذ: بھدران، گورٹن اور روین ہورسٹ (2015ء): این بی آر ڈرنگ سپر نمبر 21243، اجناس کے فیوچرز کے متعلق "حقائق اور تصورات"۔ <http://www.nber.org/papers/w21243>

¹¹⁰ پی ایم ای ایکس سالانہ رپورٹ، 2017ء۔
¹¹¹ یہ روایتی ریپولین دین کا ایک اسلامی متبادل ہے (عربی میں بیج تا)۔

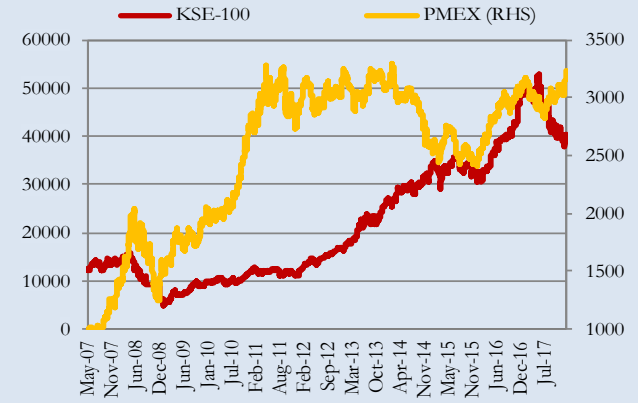
کرنے کی اجازت دیتا ہے، اس حقیقت کے باوجود کہ کئی اجناس کی قیمتوں کی مالیت امریکی ڈالر میں شمار کی جاتی ہے۔

ٹیکنالوجی پر مبنی ایک مستعد آپریشنل فریم ورک کے ساتھ انتظام خطر کے مضبوط طریقوں کی موجودگی اجناس کی ایک متحرک مارکیٹ کی دو بنیادی شرائط ہیں۔ یہاں یہ امر قابل ذکر ہے کہ 2017ء کے دوران پی ایم ای ایکس نے ٹیکنالوجی میں جدت لانے ایک پروگرام شروع کیا ہے، جس کے تحت اس نے اپنے بنیادی ٹیکنالوجی کے آرکیٹیکچر کو کلاؤڈ کمپیوٹنگ پر منتقل کر دیا ہے تاکہ اپنے ارکان کو موثر خدمات مہیا کی جاسکیں۔ پی ایم ای ایکس اپنے انتظام خطر کے نظام کو تقویت دینے کے لیے بھی کوشاں ہے۔ کموڈٹی ایکس چینج نے انٹراپرائز رسک مینجمنٹ کا ایک جامع فریم ورک وضع کرنے کے ساتھ ساتھ بروکروں کے لیے ایک ضابطہ اخلاق بھی وضع کیا ہے اور مارکیٹ ضوابط کو تفصیل سے بیان کیا گیا ہے تاکہ تمام فریقوں کے مفاد کا تحفظ کیا جاسکے۔

شکل 2

پی ایم ای ایکس اور کے ایس ای 100 اشاریہ میں مخالف گردش روپے کا اظہار

Comparison of PMEX and KSE-100 index



Source: SBP, PMEX

تجارت کا ایک پلیٹ فارم مہیا کرنے کے علاوہ پی ایم ای ایکس لین دین کی کلیئرنگ اور چیکٹائی میں بھی سہولت دیتا ہے۔ چونکہ اس میں چیکٹائی کا خطرہ موجود ہوتا ہے، اس لیے پی ایم ای ایکس اپنے اراکین کو قدر کے خطرے کے تاریخی رجحان پر مبنی مارجن برقرار رکھنے کا تقاضا کرتا ہے اور اس نے 'سیٹلٹ گارنٹی فنڈ' بھی قائم کیا ہے، جس کی رقم 30 جون 2017ء تک 68.84 ملین روپے تھی۔¹¹⁴ اس کا مقصد کسی بھی قسم کے نطفی خطرے کے امکان کو زائل کرنا ہے۔

اس سے قطع نظر، ضرورت اس امر کی ہے کہ حقیقی شعبے (خاص طور پر کاشت کاروں) کے مزید فریقوں کو مارکیٹ میں لا کر اس کی رسائی میں اضافہ کیا جائے تاکہ وہ قیمتوں کی شفاف میکانیت سے فائدہ اٹھانے کے قابل ہو سکیں۔ پی ایم ای ایکس کی ترقی سے یہ مالی منڈیوں میں افراتفری کی مدت میں انہیں ایک خطرے سے محفوظ پلیٹ فارم فراہم کر سکتا ہے۔

¹¹⁴ پی ایم ای ایکس نیوز لیٹر، اکتوبر تا دسمبر 2017ء - <http://www.pmax.co/wp-content/uploads/2018/04/NL-PDF.pdf>